

# ZEUS

A R C

GOLDSINK TECHNOLOGY™  
ENGINEERED IN GERMANY  
AUTOMOTIVE DNA

## DISCLAIMER

ZEUS™ makes no representations or warranties with respect to this manual and, to the maximum extent permitted by law, expressly limits its liability for breach of any warranty that may be implied to the replacement of this manual with another. Furthermore, ZEUS™ reserves the right to revise this publication at any time without incurring an obligation to notify any person of the revision.

ZEUS™ is not responsible for any material damage or personal injury the device may cause if used inappropriately, incorrectly or irresponsibly or in non-compliance with the safety instructions.

The ZEUS ARC™ is not a medical device and cannot diagnose, treat, or cure any illness or medical condition.

The ZEUS ARC™ is not a smoking cessation device.

If you have health problems, consult a physician before using the ZEUS ARC™.

The ZEUS ARC™ is not intended to be used with any illegal, medicinal, or unregulated substances. Any improper or illegal use of this product will void the limited warranty.

The information provided in this documentation contains general descriptions and/or technical characteristics of the performance of the products

contained herein. This documentation is not intended as a substitute for and is not to be used for determining suitability or reliability of these products for specific user applications. It is the duty of any such user to perform the appropriate and complete risk analysis, evaluation and testing of the products with respect to the relevant specific application or use thereof. Neither Thermodyne Systems nor any of its affiliates or subsidiaries shall be responsible or liable for misuse of the information that is contained herein. If you have any suggestions for improvements or amendments or have found errors in this publication, please notify us.

All pertinent state, regional, and local safety regulations must be observed when using this product. For reasons of safety, only the manufacturer shall perform repairs to components.

## EXPLANATION OF SYMBOLS



Please read and understand the instructional manual and the following instructions in their entirety before first use of the device. Failure to do so may result in serious injury or death.

Follow the instructions diligently as they are of high importance for your safety when using or maintaining the device.

Ensure that each person who uses the product has read these warnings and instructions and follows them.

Keep all safety information and instructions for future reference and pass them on to subsequent users of the product.

The latest manual is available for download on [www.ZeusArsenal.com](http://www.ZeusArsenal.com).

## Explanation of Symbols for Potential Hazards and Safe & Appropriate Use

### Warning



To avoid injury, it is compulsory to follow the instructions marked with this symbol.

### Safety Notice



To avoid damage to the device and equipment, and potential implications of the damage to life and limb, it is compulsory to follow the instructions marked with this symbol.



## Warnings & Safety Instructions

Please read and understand this manual and its safety instructions before first use of the device. Failure to do so may result in serious injury or death.

Always follow the instructions in the manual when using or servicing the device.

- Only use original ZEUS™ accessories and spare parts.
- Only use with recommended plant material. Other material may cause the unit to catch fire or poison the user.
- Keep the ZEUS ARC™ and its components out of reach from children and pets.
- Parts of the unit become HOT during normal use. Exercise care when accessing the heating chamber and do not touch the heating elements during operation and cooling.
- ZEUS ARCPD™ may be HOT when being removed after use. Do not touch.
- Do not plug in the ZEUS ARC™ directly after use or if the device is warm from heating.
- Do not place on surfaces that insulate the temperature build-up of the unit from dissipating (do not place the unit on beds, couches, pillows, clothing, etc. while charging or if still hot from use), or cover the device.
- Do not store near heat sources.
- Do not expose to extreme temperatures. Condensation of moisture may impair the function of the unit as a consequence.

- Do not expose to moisture and humidity.
- Do not expose to direct sunlight for extended time.
- Do not open or touch internal parts when powered on, when hot, or in use.
- Disconnect from power source for maintenance.
- Do not disassemble or tamper with the internal components.
- Do not use if damaged or broken.
- Do not operate unattended.
- Do not operate in an unusual manner.
- Do not use near flammable goods, such as paper, curtains or table cloth.
- Do not use in an explosive or flammable atmosphere.
- Do not operate if flammable cleaning agents or disinfectants, such as Isopropyl Alcohol, have not fully evaporated.
- Do not use the ZEUS ARC™ if it becomes immersed in any liquid.
- Do not use any damaged equipment to charge the device (including damaged adapters, anything with frayed wires, etc.).
- Do not bend or damage the charger area.
- Do not charge a defective device.
- Do not use a charger with non-standard voltage and current ratings. Use a charge adapter with a rating not higher than 5 V = 2.5 A, that complies with all currently applicable official regulations.

### Potential Health Consequences

- Monitor the effect on your symptoms during and after use and immediately seek medical support if you have concerns.
- Do not use if you suffer from diseases of the respiratory tract or the lungs. The inhalation of vapor may cause coughing.

## INTENDED USE AND REASONABLY FORESEEABLE MISUSE

The device is intended for evaporation of volatile constituents. The volatile constituents, such as the essential oils, generated from the herb material listed below, or similar herbs, may be evaporated through thermal energy; a temperature setting at least heating to the temperature given in the column *Recommended Temperature Setting* must be used in order to release the respective volatile constituents.

Presented below is an overview of suitable dry plant material for evaporation in the ZEUS ARC™.

The device is not intended for other uses and if used in an inappropriate manner could be potentially harmful.

## Overview of Herbs

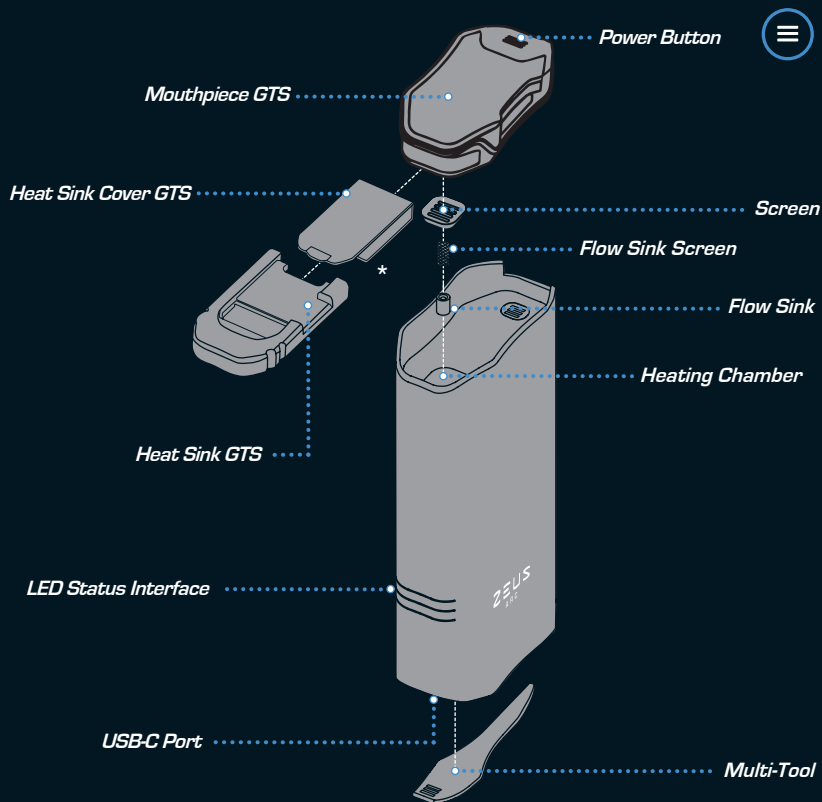
Plant Name	Botanical Name	Part of Plant Used	Recommended Temperature Setting
Lemon Balm	<i>Melissa officinalis</i>	Leaves	142 °C (288 °F)
Peppermint	<i>Mentha x piperita</i>	Leaves	160 °C (320 °F)
Lavender	<i>Lavandula angustifolia</i>	Blossoms	130 °C (266 °F)
Sage	<i>Salvia officinalis</i>	Leaves	190 °C (374 °F)
Thyme	<i>Thymus vulgaris</i>	Herb	190 °C (374 °F)
Chamomile	<i>Matriarca chamomilla</i>	Blossoms	190 °C (374 °F)
Hops	<i>Humulus lupulus</i>	Cones	154 °C (309 °F)
Eucalyptus	<i>Eucalyptus globulus</i>	Leaves	130 °C (266 °F)
Catnip	<i>Nepeta cataria</i>	Leaves	150 °C (302 °F)



Be sure to ask your doctor or pharmacist if you have any medical questions. There is a possibility that some plants could cause allergic reactions. In this event, it is recommended to immediately stop the use of such plant material.

We only recommend the use of plant material of verified quality. Genuineness, purity, and absence of pathogenic germs are verified for plant material according to pharmacopoeial standards, as described in the European Pharmacopoeia or the United States Pharmacopoeia, which can be purchased in pharmacies.

We strongly recommend following the instructions given with the ZEUS ARC™ in order to set your inhaler to be used with your plant material efficiently and according to your personal preference. The ZEUS ARC™ is not FDA approved.



\* **NOTE:** Long side up

## WHAT'S IN THE BOX

1x ZEUS ARC GT3™



5x ZEUS PURIFY™ Grime Wipes



5x ZEUS PURIFY™ Grime Sticks



5x ZEUS PURIFY™ Bristle Cleaners



1x *USB-C Cable*



1x *Spacer*



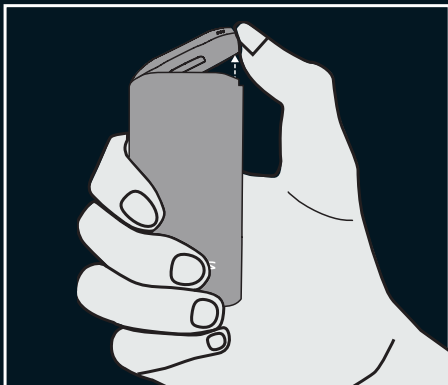
1x *Flow Sink Tool*



1x *Instruction Manual*



## GETTING STARTED



Remove the **Mouthpiece GTS**.

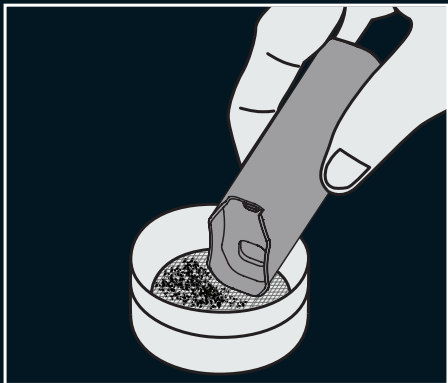
## GETTING STARTED WITH ARCPOD



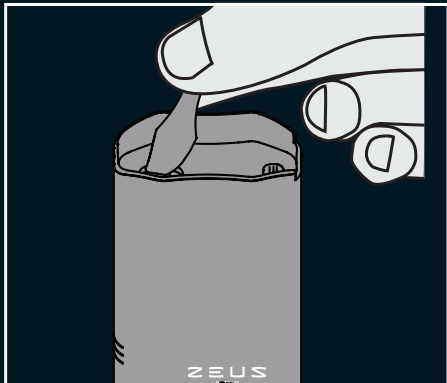
Remove the **Flow Sink** and **Flow Sink Screen** according to instructions on page 24.  
Fill the ZEUS ARCPOD™ with the ZEUS XTRUDER™ and insert it in **Heating Chamber**.

**NOTE:** **Heating Chamber** must be clean, or ZEUS ARCPOD™ may get stuck.

## GETTING STARTED WITHOUT ARCPD

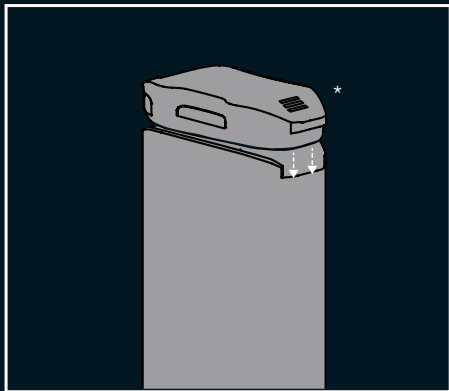


Use ground botanical and fully load the **Heating Chamber**.



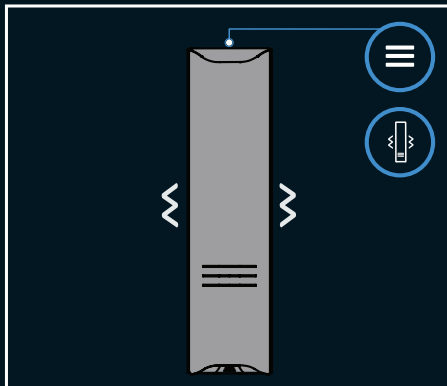
Tamp down botanical to ensure a tight pack.

## USING THE ARC



Put the **Mouthpiece GTS** back in its place and make sure it is positioned correctly.

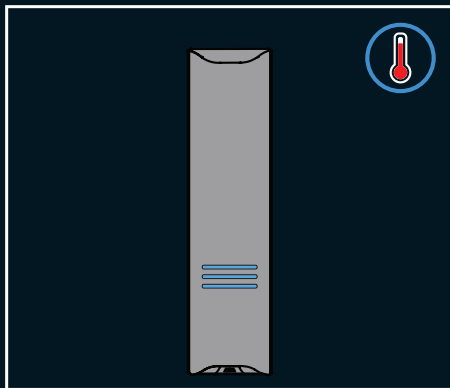
\* **NOTE:** Mouthpiece may vary depending on model.



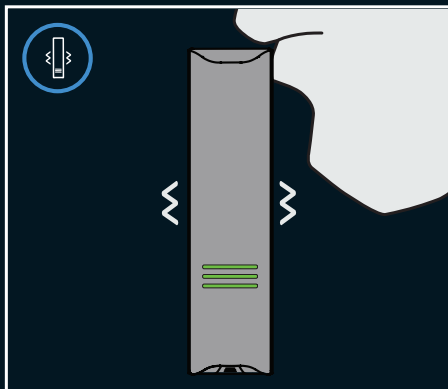
Hold the **Power Button** for 2 seconds to turn the device on/off. A long vibration indicates that the device is turned on/off.



- Only use with recommended plant material. Other material may cause the unit to catch fire or poison the user.
- Do not use if you suffer from diseases of the respiratory tract or the lungs. The inhalation of vapor may cause coughing.



Heating will then begin which is indicated by a pulsing blue **LED Status Interface**.

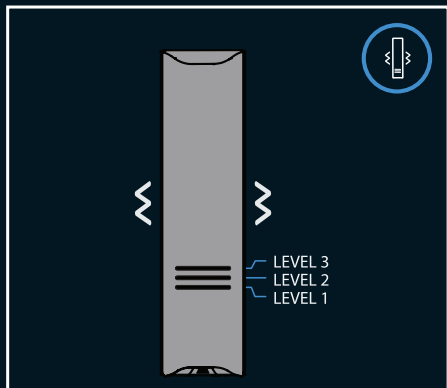


The device is ready to use when the **LED Status Interface** turns green. Proceed to take slow and long draws.



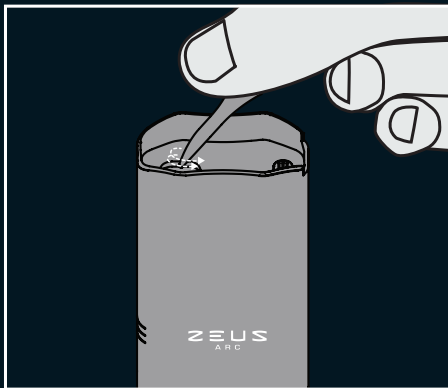
Parts of the unit or the ZEUS ARCPOD™ become HOT during normal use. Exercise care when removing the ZEUS ARCPOD™ or accessing the **Heating Chamber** and do not touch the heating elements during operation and cooling.

## TEMPERATURE CONTROL



Push the **Power Button** to cycle in between temperature levels.

## MULTIFUNCTIONAL TOOL

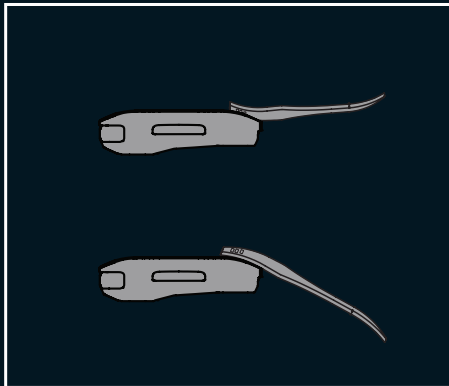


The **Multi-Tool** is used to stir & pack the botanical within the **Heating Chamber** and to remove a consumed ZEUS ARCPOD™.



Do not scratch the **Heating Chamber's** walls with the **Multi-Tool** or other sharp objects.

## CHARGING THE ARC

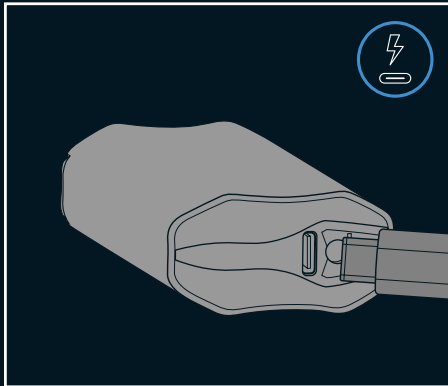


**NOTE:** ZEUS ARCPD™ can be readily shaken out, unless **Heating Chamber** is dirty.

The **Mouthpiece GTS** serves as an extension for the **Multi-Tool**. Connect the end of the tool with the magnetic **Power Button** to extend it.



Remove the **Multi-Tool** and safely stash it on top of the magnetic **Mouthpiece GTS** during charging.




Plug the provided **USB-C Cable** into a USB charge adapter with the rating not higher than  $5\text{ V} = 2.5\text{ A}$  and connect to the **USB-C Port**. When the ZEUS ARC™ has finished charging, all LED lights will be solid red.

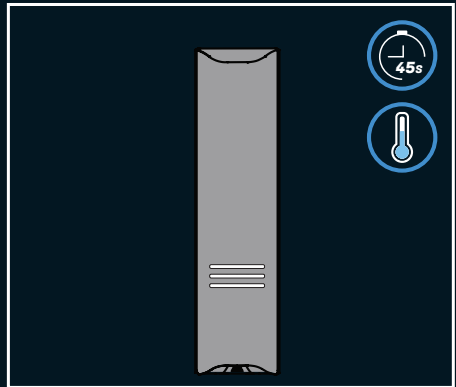


- Do not use a charger with non-standard voltage and current ratings. Use a charge adapter with a rating not higher than  $5\text{ V} = 2.5\text{ A}$ , that complies with all currently applicable official regulations.
- Do not use any damaged equipment to charge the device (including damaged adapters, anything with frayed wires, etc.).
- Do not bend or damage the charger area.
- Do not charge a defective device.
- Do not plug in the ZEUS ARC™ directly after use or if the device is warm from heating.
- Do not place on surfaces that insulate the temperature build-up of the unit from dissipating (do not place the unit on beds, couches, pillows, clothing, etc. while charging or if still hot from use), or cover the device.

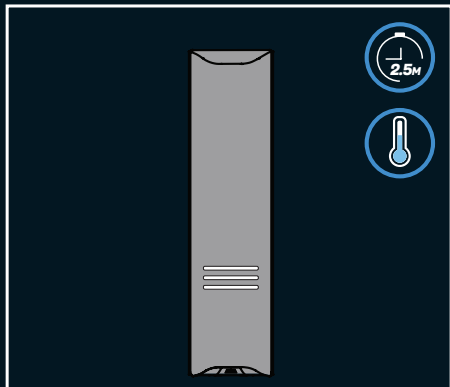
## ADDITIONAL FEATURES



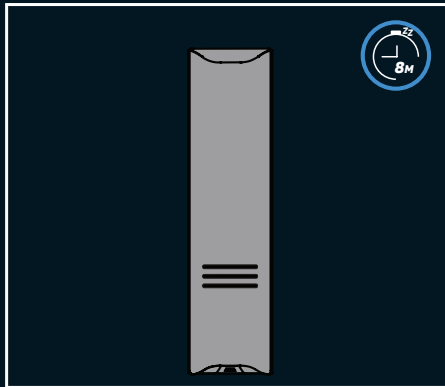
To check battery level during operation, shake the device twice during use. The **LED Status Interface** will display the level in red.



When ZEUS ARC™ does not detect motion for 45 seconds, the cool-down feature will activate to save battery; the **LED Status Interface** pulses white to indicate cool-down.

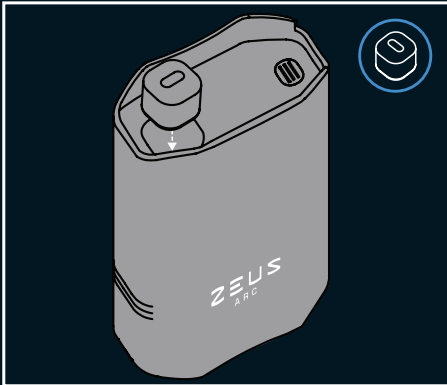


The ZEUS ARC™ continues to cool down for 2.5 minutes and shuts off unless motion is detected.

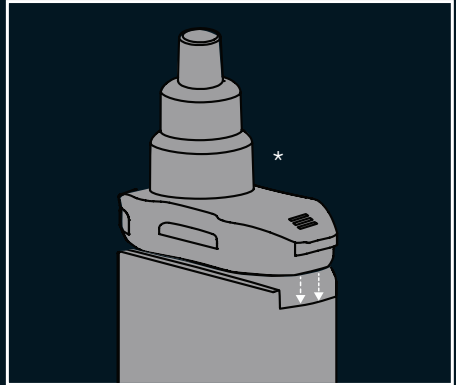


The unit automatically shuts off after 8 minutes of continuous use.

## ICEBORN ADAPTER (NOT INCLUDED)

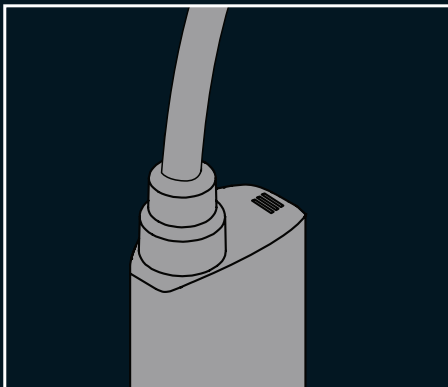


To use less botanical, place the **Spacer** at the bottom of the **Heating Chamber**.

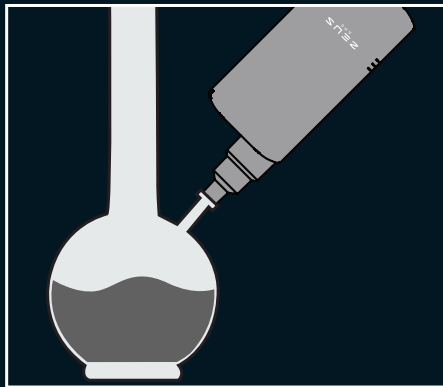


Switch the **Mouthpiece GTS** with the ZEUS ARC™ Iceborn & Waterpipe Adapter.

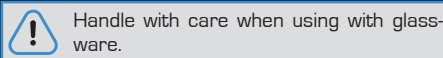
**\*NOTE:** The adapter is sold separately, get yours now at [www.ZeusArsenal.com](http://www.ZeusArsenal.com).



Once your ZEUS ICEBORN™ is prepared, attach the whip to the adapter. Enjoy the enhanced vapor quality with massive clouds and smooth cool draws through ice filtration.

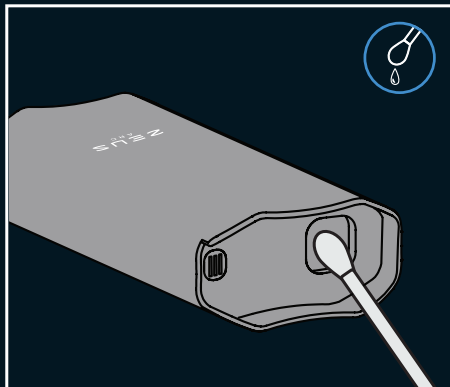


The ZEUS ARC™ Iceborn & Waterpipe Adapter is also compatible with most standard glassware; 14 mm and 18 mm diameters are both supported.



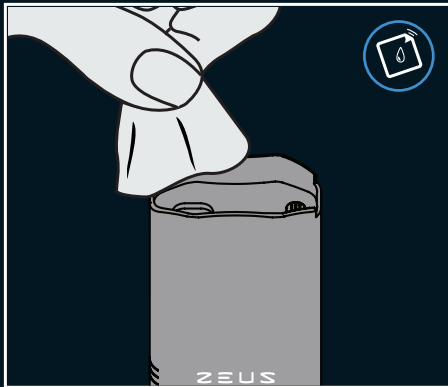
Handle with care when using with glassware.

## CLEANING THE ARC



Break a ZEUS PURIFY™ Grime Stick to release the enclosed ethyl alcohol and clean the **Heating Chamber** with the opposite end.

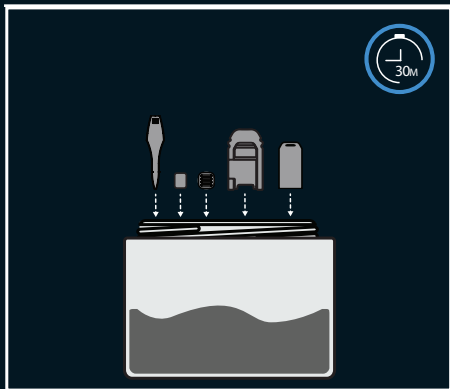
The **Mouthpiece GTS** should also be carefully cleaned with a ZEUS PURIFY™ Grime Stick.



Swipe clean with the ZEUS PURIFY™ Grime Wipes; allow chamber to dry completely before use.



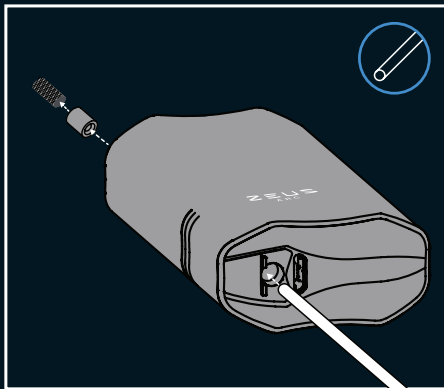
Do not pour any liquid, including cleaning solutions or alcohol, on or into the device.



Remove the **Multi-Tool**, **Flow Sink**, **Screen**, **Mouthpiece GTS** and **Heat Sink GTS**. Place displayed parts in a mixture of ZEUS PURIFY™ or alcohol for a maximum of 30 minutes [exception **Mouthpiece GTS**]. Subsequently, rinse all parts with water. The **Heat Sink Cover GTS** should be removed from the **Heat Sink GTS** prior to rinsing.



- Keep the ZEUS ARC™ and its components out of reach from children and pets.
- Exercise care when accessing the **Heating Chamber** and do not touch the heating elements during operation and cooling.
- Do not operate if flammable cleaning agents or disinfectants, such as Isopropyl Alcohol, have not fully evaporated.



Insert the **Flow Sink Tool** from the bottom of the air path and carefully push to remove the **Flow Sink** or the ZEUS ARCPD™. Once cleaned, reassemble fully (**Flow Sink & Flow Sink Screen**) through the top of the **Heating Chamber**.



- Device can be damaged by carelessness when removing the **Flow Sink**.

The draw resistance can be reduced by removing the **Flow Sink** from the device:

- Thick vapor: Restricted airflow due to high draw resistance with installed **Flow Sink**.
- Light vapor: Unrestricted airflow due to low draw resistance with removed **Flow Sink**.

**NOTE:** Remove **Flow Sink** when using with ZEUS ARCPD™.

## LED STATUS INTERFACE

LED	ACTION
Solid Red	Indicates battery level
Pulsing Red	Indicates charging
Blinking Red	Indicates low battery, shuts off shortly after
Solid Blue	Indicates change in temperature levels
Pulsing Blue	Indicates heating up
Solid Green	Indicates the device is ready to use
Pulsing White	Indicates cooling down
Blinking Yellow	Indicates a possible malfunction

## TROUBLESHOOTING



Error	Potential Cause	Solution
The ZEUS ARC™ does not switch on.	The device is not charged.	<ul style="list-style-type: none"> <li>• Verify that the battery has been charged.</li> <li>• Verify if the <b>USB-C Cable</b> has been correctly inserted both in the <b>USB-C Port</b> of the device and the wall adapter during charging.</li> <li>• Verify if the wall adapter has been inserted correctly during charging.</li> </ul>
Device remains inoperative after attempts for charging.	The device is faulty.	Please contact customer support immediately.
<b>LED Status Interface</b> flashes yellow 3 times.	The device is faulty.	Immediately disconnect from the mains and contact customer support.



If errors (column *Error*) described herein cannot be solved with the recommended actions to be taken (column *Solution*), or an error occurs that is not described, please immediately unplug the device and contact customer support.

Never attempt to disassemble or tamper with the internal components, even in case of a malfunction of the device. We recommend contacting customer support. The device shall only be opened by trained service staff utilizing adequate tools in order to avoid damage to the unit. Any attempt to dismantle or open up the device will void the limited warranty.

## UPDATING THE ARC

**Get updates to keep your ZEUS ARC™ current, choose different temperature levels or some other cool modifications!**

**Step 1:** Visit [www.ZeusArsenal.com/update](http://www.ZeusArsenal.com/update) to download and install the latest version of ZEUS UPDATE™ on your PC.

**Step 2:** Watch the video tutorial on [www.ZeusArsenal.com/update](http://www.ZeusArsenal.com/update) and follow the instructions to update your ZEUS ARC™.

**Step 3:** Enjoy the new features of your updated device!

## WARRANTY

ZEUS™ adheres to strict quality control standards and only offers high-quality products that are vigorously tested. In case of quality impairments or defects of ZEUS™ products, the following warranty conditions apply.

### Limited Warranty

The ZEUS ARC™ has a three (3) year limited warranty on the hardware and is guaranteed against defects in materials and workmanship. To verify the date of retail purchase by the original customer, a proof of purchase is required from a sanctioned retailer. At its discretion and to the extent permitted by law, Thermodyne Systems (ZEUS™) will exchange the product with a product that is new, refurbished or is a functionally equivalent product, if the product develops any mechanical defects and a claim is filed within the warranty period. The warranty period starts from the date of retail purchase and does not restart after a warranty claim has been issued.

All products submitted for warranty become the property of ZEUS™. The customer covers the shipping costs for warranty support. If you have issues with your product, send an email to [info@ZeusArsenal.com](mailto:info@ZeusArsenal.com) and a customer service representative will contact you as early as possible to resolve the issue and find the best solution.

### Exclusions and Limitations

The limited warranty only applies to devices manufactured by Thermodyne Systems (ZEUS™) that can be identified by the “ZEUS” trademark, trade name, or logo affixed to them and were purchased at an authorized retailer who is fulfilled by an authorized distributor.

ZEUS™ shall not surmise any liability for damages resulting from non-adherence with the instruction manual.

The limited warranty does not apply to:

- Normal performance degradation of materials
- Natural battery degradation
- Parts vulnerable to wear and tear [see leaflet WEAR &

### TEAR PARTS)

- Any arising damages due to the user's neglect, or any inappropriate use
- Any case in which the internal components of the product are purposely dismantled, tampered, or accessed in any fashion
- A part or product that has been altered to modify capability or functionality
- Damage caused by use of any charger with non-standard voltage and current ratings; ZEUS™ recommends using a charger with a rating not higher than 5 V – 2.5 A
- Damage caused by the use of the product outside the intended function as described by ZEUS™
- Damage to the device as a consequence of carelessness when removing the flow sink
- Damage resulting from liquids, including but not limited to water, cleaning liquids or alcohol, poured over or into the device
- Damage resulting from non-adherence with the instruction manual
- Aesthetic damage, including but not restricted to dents, scratches, deformity, and parts broken through product usage
- Damage caused by abuse, misuse, accident, flood, fire, earthquake, or other external causes

The lithium-ion battery is under warranty for a period of three (3) months from the date of retail purchase and is protected from any abnormal defects, which are not deemed as natural battery degradation.

Please note that the software pre-installed on the device and/or later iterations through updates or upgrades is licensed to you, not sold, and for use as part of the product only.

The limited warranty is non-transferable and only applies to the original purchaser. If you have purchased through a 3rd party reseller such as eBay, Kijiji, Craigslist, or any other unauthorized retailer, then the limited warranty does not apply. ZEUS™ warranties only apply to products purchased

at any authorized retailer fulfilled by an authorized ZEUS™ distributor. For inquiries pertaining to authorized retailers, please contact us.

### Return Policy

Please research the product you are interested in before purchasing. Refunds can only be considered for new, unused, and unopened products at the discretion and under the terms of the authorized retailer. Refund details and terms differ for each authorized retailer and must be acquired from their customer support or website. No refund can be made if the tamper-proof seal is broken or the plastic film is damaged or removed. Products purchased through an unauthorized retailer are non-refundable from ZEUS™.

### Counterfeiting

Our long-term commitment to combat unauthorized sales and counterfeiting is to ensure the quality of services from ZEUS™. ZEUS™ is devoted to ensuring that our clients get the brand's up-to-date technologies, attractive form, and top-tier assistance.

ZEUS™ warns consumers to be prudent when purchasing ZEUS™ products from unauthorized suppliers as the quality, dependability, and safety of these products are unknown and, in some cases, can expose the consumer to hazards that do not occur with genuine ZEUS™ products. ZEUS™ has a devoted team that actively tracks and inspects unauthorized suppliers and counterfeiters to safeguard clients and business partners. Because many people do not comprehend the worldwide influence of counterfeiting or the cycle of harm they assist when buying counterfeit goods. By discovering counterfeiters and facilitating legal action against these entities, we believe we are doing our part.

While ZEUS™ is dedicated to aiding victims of counterfeiting, we cannot refund money used to purchase infringing products, as these products were not bought

from ZEUS™, neither can we help in resolving disputes, including support through PayPal or credit card refunds. Contact ZEUS™ customer support to discover more about authorized suppliers, as any product purchased outside of our exclusive sales network has a chance of being counterfeit and is not protected under our warranty.

## RECYCLING & DISPOSAL

The ZEUS ARC™ holds a lithium-ion battery and should be recycled and disposed of in accordance with local requirements to prevent potential harm to the environment and to human health. The ZEUS ARC™ contains a built-in rechargeable lithium-ion battery that must be discharged before disposal.



### Disposal of Electronic Components

The symbol on the product, the accessories or packaging indicates that this device must not be treated as unsorted municipal waste, but must be collected separately! Dispose of the device via a collection point for the recycling of waste electrical and electronic equipment if you live within the EU and in other European countries that operate separate collection systems for waste electrical and electronic equipment. By disposing of the device in the proper manner, you help to avoid possible hazards for the environment and public health that could otherwise be caused by improper treatment of waste equipment. The recycling of materials contributes to the conservation of natural resources. Therefore, do not dispose of your old electrical and electronic equipment with the unsorted municipal waste.



### Disposal of Packaging Waste

The packaging is made of environmentally friendly materials, which may be disposed through your local recycling facilities. By disposing of the packaging and packaging waste in the proper manner, you help to avoid possible hazards for the environment and public health. The symbol(s) on the packaging can indicate the composition of the packaging.

### Disposal of Batteries

The product contains a battery. Batteries may not be disposed of with the usual domestic waste. They may contain toxic heavy metals and are subject to waste regulations. For this reason, dispose of used rechargeable batteries at a local collection point.

# PRODUCT DESCRIPTION

## Product Compliance - Declaration of Conformity (EU)

This product complies with all relevant European Directives (EU). The product is in conformance with the following relevant regulation(s):

- Electromagnetic Compatibility Directive 2014/30/EU
- RoHS Directive 2011/65/EU (under consideration of amended Annex II of Directive (EU) 2015/863)

## Technical Data

### Device

	Metric	Imperial
Operating Temperature	5°C - 40°C	41°F - 104°F
Evaporation Temperature*	Approx. 205°C, 215°C & 225°C	Approx. 401°F, 419°F & 437°F
Battery Capacity	3500 mAh	
Size	8.6 cm x 4.2 cm x 2.2 cm	3.42 in x 1.67 in x 0.88 in
Weight	Approx. 125 g	Approx. 0.28 lb

Subject to technical changes. \*Values for default firmware, firmware can be customized

### Charging Input for Device

Input Voltage	5 V DC
Input Amperage	2.5 A
Power Consumption	12.5 W

Subject to technical changes.

## Manufacturer

In the case of questions about the device, technical problems, warranty claims, or disposal of the device, you are advised to contact either of the following addresses:







Thermodyne Systems  
11 Progress Ave. #17,  
Toronto, ON, M1P 4S7,  
CANADA

Thermodyne Systems GmbH  
Esperantostr. 8b,  
70197 Stuttgart,  
GERMANY

## Feedback

If you have feedback on our products, including any accompanying item, or the instruction manual you can send an email to [info@ZeusArsenal.com](mailto:info@ZeusArsenal.com). We appreciate your comments.

## EXPLANATION OF SYMBOLS ON THE PACKAGING, DEVICE AND IN THE MANUAL

MARKING	STATEMENT
	<b>Conformité Européenne</b> – This device conforms with health, safety, and environmental protection standards for products sold within the European Economic Area.
	<b>UK Conformity Assessed (UKCA)</b> – The product complies with the applicable requirements for products sold within Great Britain.
	<b>Waste of Electrical and Electronic Equipment (WEEE Directive)</b> – This device is considered an electrical or electronic waste and should not be treated as household waste. The device should be disposed of through an established municipal collection point for WEEE.
	The product complies with regulations for disposal and recycling.
	Please read and understand the instruction manual.
	<b>Federal Communications Commission</b> – This device complies with Part 15 of the FCC Rules. Operation conditions: (1) this device may not cause harmful interference, and (2) this device must accept any interference received, including interference that may cause undesired operation.

# DEUTSCH - BEDIENUNGSANLEITUNG

## HAFTUNGSAUSSCHLUSS

ZEUS™ gibt keine Zusicherungen oder Garantien in Bezug auf diese Bedienungsanleitung und beschränkt, soweit gesetzlich zulässig, ausdrücklich seine Haftung für die Verletzung von Garantien, die möglicherweise durch den Ersatz dieser Bedienungsanleitung durch eine andere entsteht. Darüber hinaus behält sich ZEUS™ das Recht vor, diese Bedienungsanleitung jederzeit zu überarbeiten, ohne dass eine Verpflichtung entsteht über diese Überarbeitung zu informieren.

ZEUS™ ist nicht für Sachschäden oder Schäden an Leib und Leben verantwortlich, die bei unsachgemäßem, zweckfremdem oder leichtfertigem Gebrauch, oder durch im Widerspruch zu den Anweisungen in der Gebrauchsanweisung stehendem Gebrauch, durch das Gerät hervorgerufen werden können.

Der ZEUS ARC™ ist kein Medizinprodukt und kann nicht zur Diagnose oder Therapie von Erkrankungen oder Leiden eingesetzt werden.

Der ZEUS ARC™ ist kein Hilfsmittel zur Rauchentwöhnung.

Wenn Sie unter einer Erkrankung leiden, dann wenden Sie sich an ihren Arzt oder Apotheker bevor Sie den ZEUS ARC™ verwenden.

Der ZEUS ARC™ ist nicht dafür ausgelegt mit illegalen, medizinischen oder unregulierten Substanzen verwendet zu werden. Jede nicht bestimmungsge-

mäßige Anwendung dieses Produktes führt zum Erlöschen der eingeschränkten Garantie.

Dieses Dokument enthält allgemeine Beschreibungen bzw. Leistungsmerkmale für ZEUS ARC™ und gegebenenfalls zusätzlich enthaltenen Teile. Inhalte dieser Bedienungsanleitung setzen keine Regeln oder Bestimmung der Eignung oder Zuverlässigkeit für die Nutzung des ZEUS ARC™ außer Kraft, das Gerät darf in diesen Fällen nicht verwendet werden. Es ist die Pflicht eines jeden solchen Anwenders, eine angemessene und vollständige Risikoanalyse, Bewertung und Prüfung der Produkte in Bezug auf die jeweilige spezifische Anwendung durchzuführen. Weder Thermodyne System noch eine seiner verbundenen Unternehmen oder Tochtergesellschaften sind verantwortlich oder haftbar für den Missbrauch der hierin enthaltenen Informationen. Wenn Sie Verbesserungs- oder Änderungsvorschläge haben oder Fehler in dieser Bedienungsanleitung gefunden haben, benachrichtigen Sie uns bitte.

Bei der Verwendung dieses Produkts müssen alle einschlägigen staatlichen, regionalen und lokalen Sicherheitsvorschriften beachtet werden. Aus Sicherheitsgründen dürfen Reparaturen an Komponenten nur vom Hersteller durchgeführt werden.

## ZEICHENERKLÄRUNG, SICHERHEITS- UND WARNHINWEISE



Lesen Sie die Bedienungsanleitung vollständig vor der ersten Nutzung des Gerätes. Nichtbefolgen kann zu schweren Verletzungen oder sogar dem Tod führen.

Befolgen Sie die Anweisungen gewissenhaft, diese sind von hoher Wichtigkeit bei der Nutzung und Wartung des Gerätes.

Stellen Sie sicher, dass ausschließlich Personen, die sich mit den Anweisungen und Warnhinweisen dieser Bedienungsanleitung auseinandergesetzt haben, dieses Gerät bedienen.

Bewahren Sie diese Bedienungsanleitung mit den enthaltenen Sicherheitshinweise für die Zukunft auf und geben sie an die zukünftigen Nutzer weiter.

Die aktuelle Ausführung der Bedienungsanleitung kann unter [www.ZeusArsenal.com](http://www.ZeusArsenal.com) heruntergeladen werden.

## Zeichenerklärung Warn- und Sicherheitshinweise

### Warnhinweis



Um Verletzungen vorzubeugen, müssen die mit diesem Symbol gekennzeichneten Anweisungen befolgt werden.

### Sicherheitshinweis



Um Schäden am Gerät oder Teilen, und etwaigen daraus resultierenden Schäden für Leib und Leben, zu vermeiden, müssen die mit diesem Symbol gekennzeichneten Anweisungen befolgt werden.



## Sicherheits- und Warnhinweise

Lesen Sie die Bedienungsanleitung vollständig vor der ersten Nutzung des Gerätes. Nichtbefolgen kann zu schweren Verletzungen oder sogar dem Tod führen.

Befolgen Sie bei Nutzung und Wartung immer die Anweisungen dieser Bedienungsanleitung.

- Verwenden Sie ausschließlich Originalersatzteile und -zubehör.
- Verwenden Sie die empfohlenen Kräuter und Pflanzenteile. Anderes Material kann zum Brand des Gerätes oder zur Vergiftung des Nutzers führen.
- Bewahren Sie den ZEUS ARC™ außerhalb der Reichweite von Kindern und Haustieren auf.
- Teile des Geräts können bei normalem Gebrauch HEIß werden. Öffnen Sie das Gerät nur mit Vorsicht und berühren Sie die Heizelemente während des Gebrauchs und Abkühlens nicht.
- ZEUS ARCPD™ kann beim Entfernen nach Verwendung HEIß sein. Nicht berühren.
- Schließen Sie den ZEUS ARC™ nicht direkt nach Gebrauch, bzw. solange das Gerät noch warm ist, an das Stromnetz an.
- Legen Sie das Gerät nicht auf Oberflächen, welche wärmeisolierend wirken und den Temperaturanstieg des Gerätes nicht ableiten (das Gerät darf nicht auf Betten, Liegen, Kissen, Kleidung, usw. geladen oder abgelegt werden, so lange es noch warm von der Nutzung ist) und decken Sie das Gerät nicht ab.

- Lagern Sie das Gerät nicht in der Nähe von Wärmequellen.
- Setzen Sie das Gerät keinen extremen Temperaturen aus. Kondensation von Feuchtigkeit kann die Funktion des Gerätes einschränken, oder im schlimmsten Fall das Gerät unbrauchbar machen.
- Den ZEUS ARC™ nicht Feuchtigkeit aussetzen oder nass werden lassen.
- Den ZEUS ARC™ nicht für längere Zeit intensivem Sonnenlicht aussetzen.
- Öffnen oder berühren Sie keine internen Bauteile, solange das Gerät eingeschaltet, heiß oder in Gebrauch ist.
- Das Gerät für die Wartung vom Stromnetz entfernen.
- Interne Komponenten und Bauteile dürfen nicht ausgebaut, zerlegt oder manipuliert werden.
- Verwenden Sie kein beschädigtes oder manipulierte Gerät.
- Das Gerät nicht unbeaufsichtigt betreiben.
- Verwenden Sie das Gerät nur in seiner vorhergesehenen Art und Weise.
- Nicht in der Nähe von brennbaren Stoffen, wie Papier, Vorhängen oder Tischdecken verwenden.
- Nicht in explosiven Gemischen oder Atmosphären verwenden.
- Nicht verwenden so lange entzündliche Reinigungs- oder Desinfektionsmittel, wie beispielsweise Isopropanol, noch nicht vollständig verdunstet sind.

- Verwenden Sie den ZEUS ARC™ nicht, falls das Gerät in eine Flüssigkeit eingetaucht oder nass wurde.
- Verwenden Sie zum Aufladen des Geräts keine beschädigten Ladegeräte (auch keine beschädigten Adapter, nichts mit ausgefranzten Drähten, usw.).
- Vermeiden Sie jegliches Verbiegen der Kabel am Gerät.
- Ein beschädigtes Gerät darf nicht geladen werden.
- Verwenden Sie kein Ladegerät mit nicht standardmäßigen Spannungs- und Stromnennwerten. Verwenden Sie ein Ladegerät mit einem Nennwert von nicht mehr als  $5\text{ V} = 2,5\text{ A}$ , das allen gegenwärtigen gesetzlichen Anforderungen entspricht.

### Gesundheitliche Hinweise

- Überwachen Sie ihre Symptome vor und nach der Anwendung und konsultieren Sie ihren Arzt oder Apotheker falls Sie Fragen oder Bedenken haben.
- Nicht zu verwenden bei Erkrankungen der Atemwege oder der Lungen. Die Inhalation von Dampf kann Husten und Hustenreiz auslösen.

Das Produkt ist zum Verdampfen von flüchtigen Inhaltsstoffen von Kräutern konzipiert. Das Gerät führt thermisch zur Erzeugung, bzw. Freisetzung der flüchtigen Inhaltsstoffe, wie etwa Aromen und Düften, die anschließend eingeatmet werden können. Hierzu muss eine Temperatureinstellung des Gerätes gewählt werden, die mindestens eine Temperatur erzeugt, wie sie in der Spalte *Temperatureinstellung* ausgewiesen ist, um die flüchtigen Inhaltsstoffe freisetzen zu können.

Nachfolgend aufgeführte Kräuter sind, neben ähnlichen Kräutern, zum Verdampfen mit dem ZEUS ARC™ geeignet.

Das Gerät ist ausschließlich für die beschriebene Nutzung vorgesehen. Nutzung außerhalb des hier beschriebenen Rahmens kann ein Gesundheitsrisiko darstellen.

## Übersicht über geeignete Kräuter

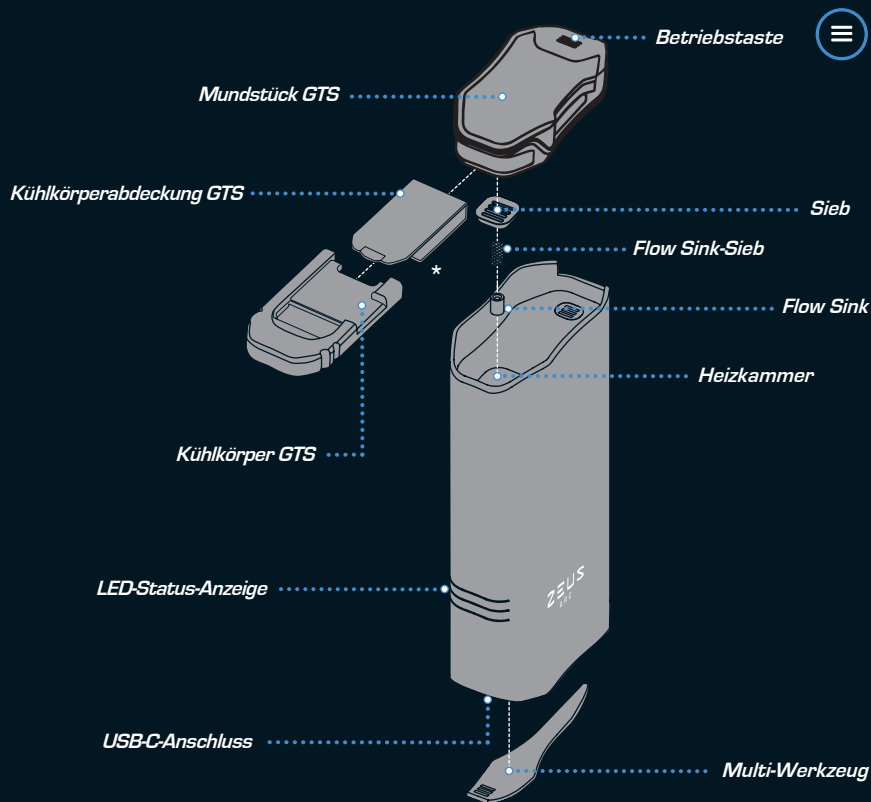
Pflanzenbezeichnung	Botanischer Name	Verwendeter Pflanzenteil	Temperatur-einstellung
Zitronenmelisse	<i>Melissa officinalis</i>	Blätter	142 °C (288 °F)
Pfefferminze	<i>Mentha x piperita</i>	Blätter	160 °C (320 °F)
Lavendel	<i>Lavandula angustifolia</i>	Blüten	130 °C (266 °F)
Salbei	<i>Salvia officinalis</i>	Blätter	190 °C (374 °F)
Thymian	<i>Thymus vulgaris</i>	Kraut	190 °C (374 °F)
Kamille	<i>Matricaria chamomilla</i>	Blüten	190 °C (374 °F)
Hopfen	<i>Humulus lupulus</i>	Zapfen	154 °C (309 °F)
Eukalyptus	<i>Eucalyptus globulus</i>	Blätter	130 °C (266 °F)
Katzenminze	<i>Nepeta cataria</i>	Blätter	150 °C (302 °F)



Bei gesundheitlichen Effekten wenden Sie sich bitte an Ihren Arzt oder Apotheker. Es kann in seltenen Fällen vorkommen, dass eine Pflanze allergische Reaktionen auslöst. In diesem Fall ist dringend davon abzuraten, diese Pflanze weiter anzuwenden.

Wir empfehlen nur die Verwendung von Pflanzenmaterial von geprüfter Qualität. Echtheit, Reinheit und Abwesenheit von Krankheitserregern werden bei geprüfter Arzneibuchqualität des Pflanzenmaterials, etwa nach Europäischem Arzneibuch oder United States Pharmacopoeia, wie sie in Apotheken erhältlich ist, geprüft.

Wir empfehlen die Verwendung des Inhalators entsprechend der Gebrauchsanweisung, um eine optimale Anwendung der Pflanzen zu gewährleisten. Das Gerät ist nicht von der FDA zugelassen.



\*HINWEIS: Lange Seite oben

## LIEFERUMFANG

1x ZEUS ARC GT3™



5x ZEUS PURIFY™ Grime Wipes



5x ZEUS PURIFY™ Grime Sticks



5x ZEUS PURIFY™ Bristle Cleaners



*1x USB-C Kabel*



*1x Spacer*



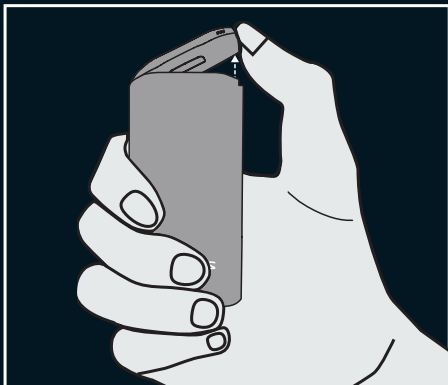
*1x Flow Sink-Werkzeug*



*1x Bedienungsanleitung*



## GERÄT BEFÜLLEN



Entfernen Sie das **Mundstück GTS**.

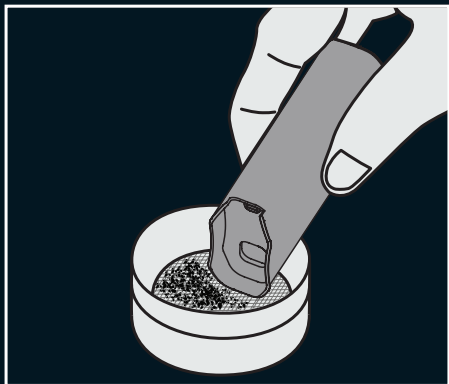
## GERÄT MIT ARCPOD VERWENDEN



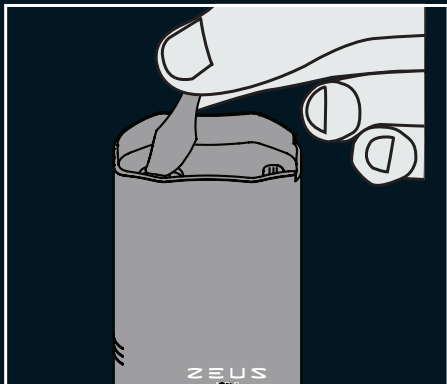
Entfernen Sie den **Flow Sink** und das **Flow Sink-Sieb** entsprechend der Anweisungen auf Seite 24. Füllen Sie den ZEUS ARCPD™ mit dem ZEUS XTRUDER™ und stecken ihn in die **Heizkammer**.

**HINWEIS:** **Heizkammer** muss sauber sein, sonst bleibt der ZEUS ARCPD™ hängen.


## GERÄT OHNE ARCPOD VERWENDEN



Verwenden Sie zerkleinerte Kräuter und befüllen Sie die **Heizkammer** vollständig.

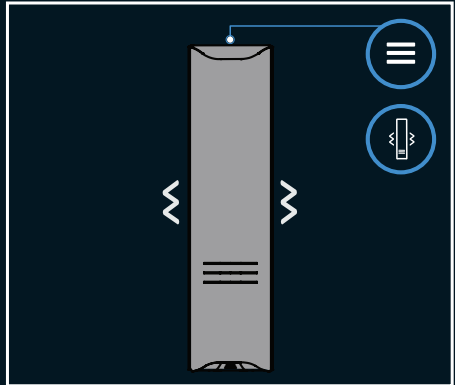


Kompaktieren Sie die Kräuter leicht mit dem **Multi-Werkzeug** um eine dichte Füllung der **Heizkammer** sicherzustellen.



Stecken Sie das **Mundstück GTS** wieder in das Gerät, dabei ist auf die korrekte Orientierung zu achten.

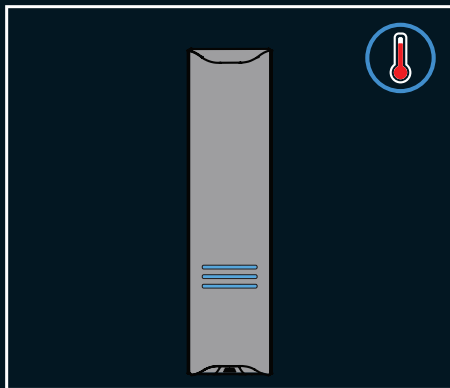
\* **HINWEIS:** Das Mundstück kann sich je nach Modell unterscheiden.



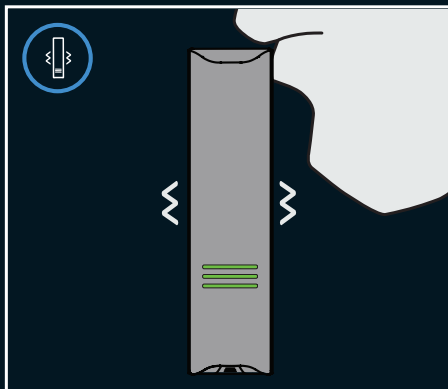
Halten Sie die **Betriebstaste** 2 Sekunden lang gedrückt, um das Gerät ein-/auszuschalten. Ein langes Vibrieren zeigt an, dass das Gerät ein-/ausgeschaltet ist.



- Verwenden Sie die empfohlenen Kräuter und Pflanzenteile. Anderes Material kann zum Brand des Gerätes oder zur Vergiftung des Nutzers führen.
- Nicht zu verwenden bei Erkrankungen der Atemwege oder der Lungen. Die Inhalation von Dampf kann Husten und Hustenreiz auslösen.



Das Aufheizen beginnt, was durch das pulsierende Leuchten der **LED-Status-Anzeige** angezeigt wird.

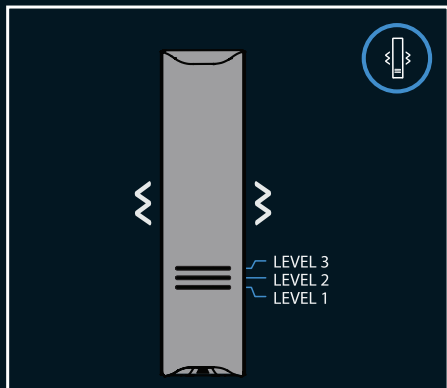


Das Gerät ist einsatzbereit, wenn die **LED-Status-Anzeige** grün leuchten. Fahren Sie mit allmählichen und langen Zügen fort.



Teile des Geräts oder der ZEUS ARCPOD™ können bei normalem Gebrauch **HEIß** werden.

Seien Sie beim Entfernen des ZEUS ARCPODS™ und dem Öffnen des Gerätes vorsichtig und berühren die Heizelemente während des Gebrauchs und Abkühlens nicht.



Drücken Sie die **Betriebstaste** um zwischen den Temperaturstufen zu wechseln.

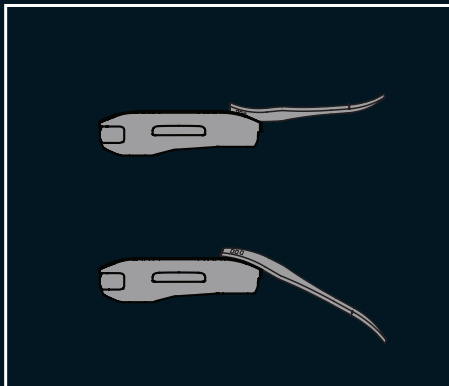


**Multi-Werkzeug** zum Umrühren & Festdrücken des Pflanzenmaterials in der **Heizkammer** und zum Entfernen von verbrauchten ZEUS ARCPODS™ verwenden.



Die Wände der **Heizkammer** können mit dem **Multi-Werkzeug** oder anderen spitzen Gegenständen zerkratzt werden, weshalb Vorsicht geboten ist.

## DEN ARC LADEN

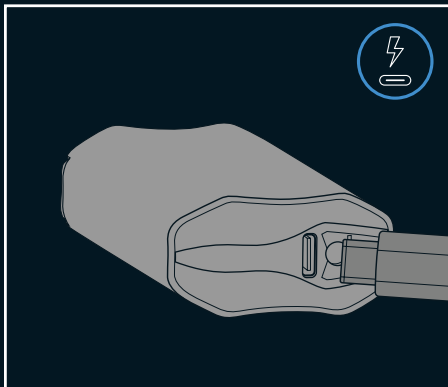


**HINWEIS:** Bei sauber **Heizkammer** kann ZEUS ARCPOD™ einfach herausgeschüttelt werden.

Das **Mundstück GTS** dient auch als Verlängerung für das **Multi-Werkzeug**. Verbinden Sie das Ende des Werkzeugs mit der magnetischen **Betriebstaste**, um es zu verlängern.



Entfernen Sie das **Multi-Werkzeug** und verstauen Sie es während des Ladevorgangs sicher auf dem magnetischen **Mundstück GTS**.

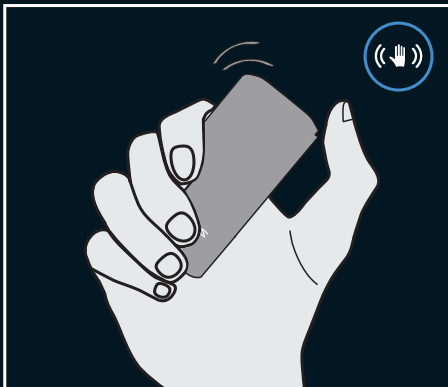


Stecken Sie das mitgelieferte **USB-C Kabel** in ein USB-Netzteil mit einem Nennwert von nicht mehr als  $5\text{ V} = 2,5\text{ A}$  und schließen es an den **USB-C-Anschluss** des Gerätes an. Wenn der ZEUS ARC™ den Ladevorgang abgeschlossen hat, leuchten alle LED-Leuchten dauerhaft rot.

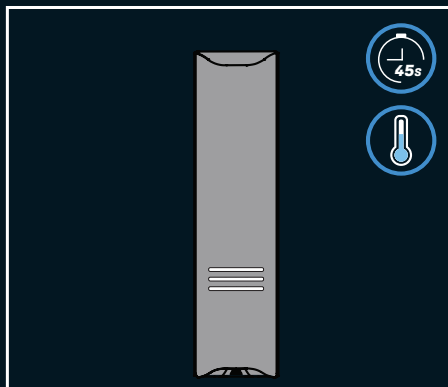


- Verwenden Sie kein Ladegerät mit nicht standardmäßigen Spannungs- und Stromnennwerten. Verwenden Sie ein Ladegerät mit einem Nennwert von nicht mehr als  $5\text{ V} = 2,5\text{ A}$ , das allen gegenwärtigen gesetzlichen Anforderungen entspricht.
- Verwenden Sie zum Aufladen des Geräts keine beschädigten Ladegeräte (auch keine beschädigten Adapter, nichts mit ausgefranzten Drähten, usw.).
- Vermeiden Sie jegliches Verbiegen der Kabel am Gerät.
- Ein beschädigtes Gerät darf nicht geladen werden.
- Schließen Sie den ZEUS ARC™ nicht direkt nach Gebrauch, bzw. solange das Gerät noch warm ist, an das Stromnetz an.
- Legen Sie das Gerät nicht auf Oberflächen, welche wärmeisolierend wirken und den Temperaturanstieg des Gerätes nicht ableiten (das Gerät darf nicht auf Betten, Liegen, Kissen, Kleidung, usw. geladen oder abgelegt werden, solange es noch warm von der Nutzung ist) und decken Sie das Gerät nicht ab.

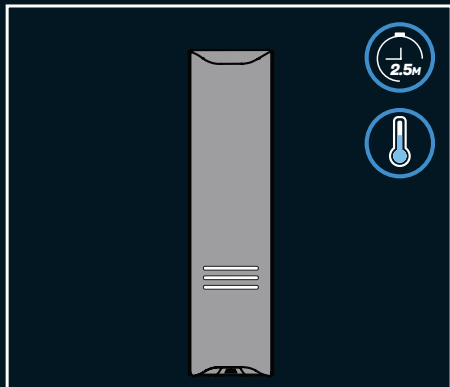
## ZUSÄTZLICHE FUNKTIONEN



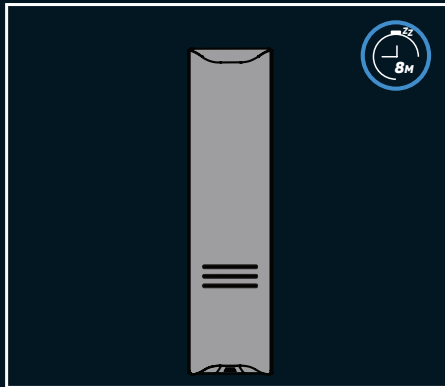
Um den Akkustand während des Betriebs zu überprüfen, schütteln Sie das Gerät während des Gebrauchs zweimal. Die **LED-Status-Anzeige** zeigt den Ladestand in rot an.



Wenn ZEUS ARC™ 45 Sekunden lang keine Bewegung erkennt, wird die Abkühlfunktion aktiviert, um den Akku zu schonen; die **LED-Status-Anzeige** pulsiert weiß, um das Abkühlen anzuzeigen.

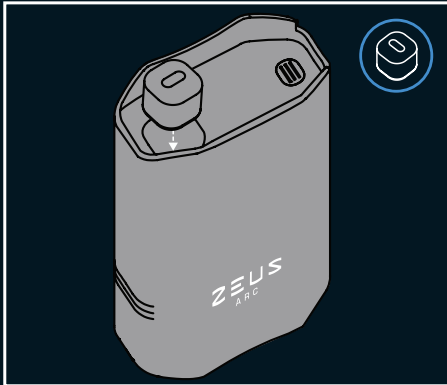


Der ZEUS ARC™ kühlt noch 2,5 Minuten lang ab und schaltet sich ab, wenn keine Bewegung erkannt wird.

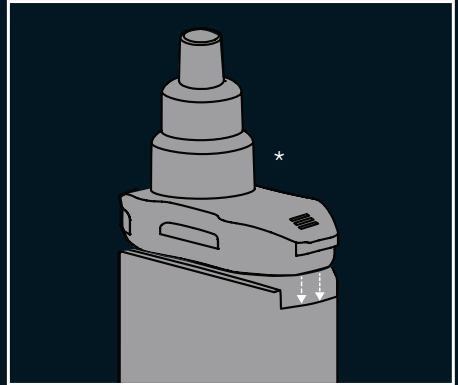


Das Gerät stellt sich nach 8-minütigem Dauergebrauch aus.

## ICEBORN ADAPTER (NICHT IM LIEFERUMFANG ENTHALTEN)

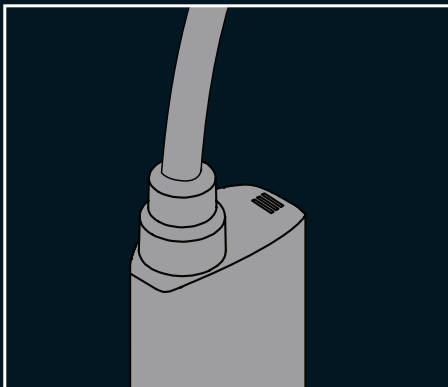


Wenn weniger Kräuter verwendet werden sollen, dann den **Spacer** in die **Heizkammer** einlegen.

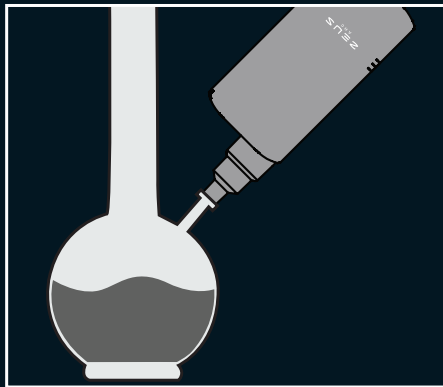


Wechseln Sie das **Mundstück GTS** mit dem ZEUS ARC™ Iceborn & Waterpipe Adapter.

**\*HINWEIS:** Der Adapter ist separat erhältlich. Zu erwerben auf [www.ZeusArsenal.com](http://www.ZeusArsenal.com).



Sobald der ZEUS ICEBORN™ einsatzbereit ist, befestigen Sie den Schlauch am Adapter. Genießen Sie die verbesserte Dampfqualität mit massiven Wolken und sanften, kühlen Zügen durch Eisfiltration.

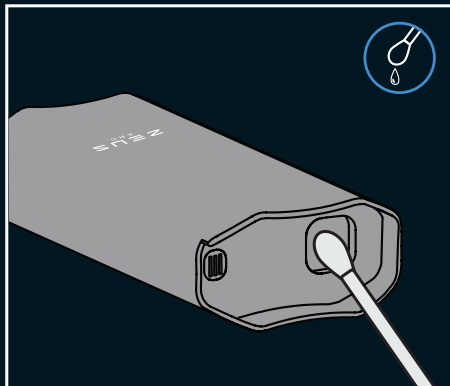


Der ZEUS ARC™ Iceborn & Waterpipe Adapter ist auch mit den meisten Wasserfiltern kompatibel; 14 mm und 18 mm Durchmesser werden beide unterstützt.




Beim Umgang mit Glas ist Vorsicht geboten.

## REINIGUNG DES ARC



Knicken Sie einen ZEUS PURIFY™ Grime Stick um das eingeschlossene Ethanol freizusetzen und reinigen Sie die **Heizkammer** mit dem gegenüberliegenden Ende.

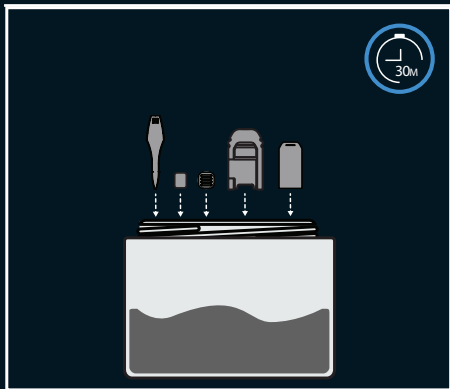
Das **Mundstück GTS** sollte ebenfalls vorsichtig mit einem ZEUS PURIFY™ Grime Stick gereinigt werden.



Mit den ZEUS PURIFY™ Grime Wipes reinigen; **Heizkammer** vor Gebrauch vollständig trocknen lassen.



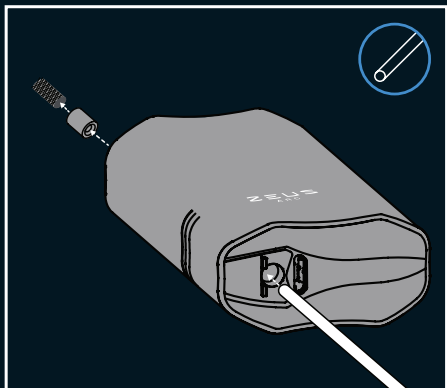
Schütten Sie keinesfalls Flüssigkeiten, einschließlich Reinigungslösungen oder Alkohol, auf oder in das Gerät.



Entfernen Sie das **Multi-Werkzeug**, den **Flow Sink**, das **Sieb**, das **Mundstück GTS** und den **Kühlkörper GTS**. Abgebildete Einzelteile für maximal 30 Minuten in eine Mischung aus ZEUS PURIFY™ oder Alkohol legen (Ausnahme **Mundstück GTS**). Spülen Sie anschließend die Einzelteile mit warmem Wasser ab. Sie sollten vor dem Abspülen die **Kühlkörperabdeckung GTS** vom **Kühlkörper GTS** abnehmen.



- Bewahren Sie das ZEUS ARC™ außerhalb der Reichweite von Kindern und Haustieren auf.
- Öffnen Sie das Gerät nur mit Vorsicht und berühren Sie die Heizelemente während des Gebrauchs und Abkühlens nicht.
- Nicht verwenden solange entzündliche Reinigungs- oder Desinfektionsmittel, wie beispielsweise Isopropanol, noch nicht vollständig verdunstet sind.



Drücken Sie vorsichtig mit dem **Flow Sink-Werkzeug** von der Unterseite des Luftweges nach oben, um den **Flow Sink** oder den ZEUS ARCPOD™ zu entfernen. Nach der Reinigung die Teile (**Flow Sink & Flow Sink-Sieb**) von oben wieder in die **Heizkammer** einsetzen.



- Schäden durch Sorglosigkeit beim Entfernen des **Flow Sinks** möglich.

Der Zugwiderstand kann durch Ausbauen des **Flow Sinks** verändert/reduziert werden:

- Dichter Dampf: Begrenzter Luftstrom aufgrund von hohem Zugwiderstand durch eingebauten **Flow Sink**.
- Leichter Dampf: Unbegrenzter Luftstrom aufgrund von niedrigem Zugwiderstand durch eingebauten **Flow Sink**.

**HINWEIS:** Entferne **Flow Sink** falls mit ZEUS ARCPOD™ verwendet.

## LED-STATUS-ANZEIGE

LED	ACTION
Rot	Zeigt den Ladezustand des Akkus
Rot pulsierend	Zeigt das Laden an
Rot blinkend	Niedriger Ladezustand des Akkus, Gerät wird sich bald ausstellen
Blau	Zeigt den Wechsel der Temperaturstufe an
Blau pulsierend	Zeigt das Aufheizen an
Grün	Das Gerät ist für die Nutzung bereit
Weiß pulsierend	Zeigt das Abkühlen des Gerätes an
Gelb blinkend	Deutet eine mögliche Fehlfunktion an

## BETRIEBSSTÖRUNGEN



Fehler	Möglicher Grund	Lösung
Der ZEUS ARC™ lässt sich nicht anstellen.	Das Gerät ist nicht aufgeladen.	<ul style="list-style-type: none"> <li>Überprüfen Sie ob der Akku aufgeladen ist.</li> <li>Überprüfen Sie ob das <b>USB-C Kabel</b> korrekt in den Ladestecker und den <b>USB-C-Anschluss</b> des Gerätes eingesteckt wurde.</li> <li>Überprüfen Sie ob der Ladestecker korrekt in die Steckdose eingesteckt wurde.</li> </ul>
Das Gerät lässt sich nach dem Laden nicht anstellen.	Das Gerät ist defekt.	Setzen Sie sich unverzüglich mit dem Kundenservice in Verbindung.
Die <b>LED-Status-Anzeige</b> leuchtet 3-mal gelb auf.	Das Gerät ist defekt.	Unverzüglich vom Strom trennen und mit dem Kundenservice Kontakt aufnehmen.



Falls Fehler (Spalte *Fehler*) auftreten sollten, die nicht mit den Lösungen aus der Tabelle (Spalte *Lösung*) gelöst werden können, oder ein Fehler tritt auf, der nicht beschrieben ist, so setzen Sie sich bitte unverzüglich mit dem Kundendienst in Verbindung.

Interne Komponenten und Bauteile dürfen nicht ausgebaut, zerlegt oder manipuliert werden, sogar für den Fall, dass eine Fehlfunktion des Gerätes vorliegt. Wir empfehlen die Kontaktaufnahme mit dem Kundendienst. Das Gerät darf nur von qualifizierten Technikern geöffnet werden, die passende Werkzeuge einsetzen um Schaden am Gerät zu vermeiden. Jeder Versuch das Gerät eigenständig zu öffnen führt zum Erlöschen der eingeschränkten Garantie.

## DEN ARC AKTUALISIEREN

**Besorgen Sie sich das Update für Ihren ZEUS ARC™ damit das Gerät zu jeder Zeit aktuell bleibt. Wählen Sie zwischen diversen Temperaturstufen und anderen coolen Modifikationen!**

**Schritt 1:** Gehen Sie auf [www.ZeusArsenal.com/update](http://www.ZeusArsenal.com/update) um dort die neuste Version der Software ZEUS UPDATE™ auf Ihren PC herunterzuladen und zu installieren.

**Schritt 2:** Schauen Sie sich das Tutorialvideo auf [www.ZeusArsenal.com/update](http://www.ZeusArsenal.com/update) an und folgen den Anweisungen, um Ihren ZEUS ARC™ zu aktualisieren.

**Schritt 3:** Genießen Sie die neuen Features Ihres aktualisierten Gerätes!

# GARANTIE

ZEUS™ hält sich an strenge Qualitätskontrollstandards und bringt nur hochwertige und streng geprüfte Produkte in den Umlauf. Im Falle von Qualitätsmängeln oder Defekt eines Produktes von ZEUS™ gelten folgenden Garantiebedingungen.

## Eingeschränkte Garantie

Das Modell ZEUS ARC™ hat eine eingeschränkte Garantie von drei (3) Jahren. Davon eingeschlossen sind Material- und Verarbeitungsfehler. Um das Datum des Kaufs zu belegen, ist die Vorlage eines Kaufnachweises in Form eines gültigen Belegs erforderlich. Wenn das Produkt mechanische Defekte aufweist und innerhalb des Garantiezeitraums reklamiert wird, tauscht Thermodyne Systems (ZEUS™) das Produkt nach eigenem Ermessen und im gesetzlich zulässigen Umfang gegen ein neues, überholtes oder funktionell gleichwertiges Produkt aus. Der Garantiezeitraum beginnt mit Datum des Kaufs und beginnt nicht erneut mit Eintreten des Garantiefalls.

Alle Produkte, die unter Garantie reklamiert, gehen in das Eigentum von ZEUS™ über. Der Kunde übernimmt die Versandkosten für den Garantiesupport. Wenn Sie Probleme mit Ihrem Produkt haben, senden Sie eine E-Mail an [info@ZeusArsenal.com](mailto:info@ZeusArsenal.com). Ein Kundendienstmitarbeiter wird sich zeitnah mit Ihnen in Verbindung setzen, um das Problem zu lösen und die beste Lösung zu finden.

## Einschränkungen und Ausschlüsse

Diese eingeschränkte Garantie gilt nur für von Thermodyne Systems (ZEUS™) hergestellte Geräte, die durch das ZEUS-Warenzeichen, den Handelsnamen oder das Logo gekennzeichnet sind und bei einem autorisierten Händler gekauft und durch einen autorisierten Distributor bereitgestellt wurden. ZEUS™ übernimmt keine Haftung für Schäden, die sich aus der Nichtbeachtung der Bedienungsanleitung ergeben.

Die eingeschränkte Garantie greift nicht in folgenden Fällen:

- Durch den normalen Gebrauch hervorgerufene Verschleißerscheinungen an Material, Verschleißteilen und Akkus.
- Abnahme der Akkukapazität im üblichen Rahmen
- Bei Verschleißteilen (siehe Blatt WEAR & TEAR PARTS)
- Gebrauchserscheinungen, welche durch die Nachlässigkeit des Benutzers oder unsachgemäßen Gebrauch entstanden sind.
- Freilegen, absichtlich Zerlegen oder in irgendeiner Weise Verändern von internen Komponenten und Bauteilen.
- Wenn ein Bauteil oder das gesamte Produkt verändert wurde, um dessen Funktionalität zu modifizieren.
- Schäden die durch die Verwendung von Ladegeräten mit nicht üblichen Spannungs- und Stromnennwerten verursacht werden; ZEUS™ empfiehlt die Verwendung eines Ladegeräts mit einem Nennwert von nicht mehr als 5 V – 2.5 A.
- Schäden, die durch die Verwendung des Produkts außerhalb der vorgesehenen Anwendung, wie von ZEUS™ beschrieben, verursacht werden.
- Schäden am Gerät die auf Sorglosigkeit beim Entfernen des Flow Sink zurückzuführen sind
- Schäden am Gerät durch Über- oder Eingießen von Flüssigkeiten, einschließlich, aber nicht beschränkt auf Wasser, Reinigungslösungen oder Alkohol
- Schäden durch die Nichteinhaltung der in der Bedienungsanleitung beschriebenen Verwendung des Produktes.
- Ästhetische Schäden, einschließlich, aber nicht beschränkt auf Beulen, Kratzer, Verformungen und beschädigte Teile, die durch den Gebrauch des Produkts entstanden sind.
- Schäden die durch unsachgemäßen Gebrauch, Unfall, Überschwemmung, Feuer, Erdbeben oder andere externe Ursachen verursacht wurden.

Der Lithium-Ionen-Akku unterliegt für einen Zeitraum

von drei (3) Monaten, ab Kaufdatum im Einzelhandel, der Garantie. Die Garantie greift bei Defekten, die nicht als übliche Alterung des Akkus angesehen werden können.

Bitte beachten Sie, dass die auf dem Gerät vorinstallierte Software und/oder spätere Iterationen durch Updates oder Upgrades für Sie lizenziert sind. Sie ist nur zur Verwendung als Teil des Produktes bestimmt.

Die eingeschränkte Garantie ist nicht übertragbar und gilt nur für den ursprünglichen Käufer. Wenn Sie das Produkt über einen Drittanbieter wie eBay, Kijiji, Craigslist oder einen anderen nicht autorisierten Einzelhändler gekauft haben, gilt diese eingeschränkte Garantie nicht. Die ZEUS™ Garantien gelten nur für Produkte, die bei einem autorisierten Einzelhändler gekauft wurden und von einem autorisierten ZEUS™ Distributor bereitgestellt wurden. Für Anfragen, die sich auf autorisierte Einzelhändler beziehen, wenden Sie sich bitte an uns.

### Rückgabegerichtlinien

Bitte recherchieren Sie die speziellen Rückgabegerichtlinien vor dem Kauf eines jeden Produktes, an welchem Sie interessiert sind. Im Allgemeinen können Rückerstattungen nur für neue, unbenutzte und ungeöffnete Produkte, nach Ermessen und zu den Bedingungen des autorisierten Einzelhändlers in Betracht gezogen werden. Rückerstattungsdetails und -bedingungen sind für jeden autorisierten Einzelhändler unterschiedlich und müssen beim Kundensupport erfragt oder auf der Website des autorisierten Einzelhändlers nachgelesen werden. Es kann keine Rückerstattung erfolgen, wenn die Versiegelung des Gerätes oder die Plastikfolie beschädigt oder entfernt wurde. Produkte, die über einen nicht autorisierten Einzelhändler gekauft wurden, können nicht über ZEUS™ erstattet werden.

### Fälschungen und Nachahmungen

Unser langfristiges Engagement im Kampf gegen unerlaubte Verkäufe und Fälschungen besteht in dem Bestreben, die

Qualität der Dienstleistungen und Produkte von ZEUS™ zu gewährleisten. ZEUS™ möchte sicherstellen, dass unsere Kunden die neuesten Technologien, die attraktivsten Designs und einen erstklassigen Support erhalten.

ZEUS™ rät zur Vorsicht beim Kauf von ZEUS™ Produkten von nicht autorisierten Distributoren. Die Qualität, Zuverlässigkeit und Sicherheit dieser Produkte können auf diesem Weg nicht gewährleistet werden. In einigen Fällen setzen sich Verbraucher unbekannten Gefahren aus, welche durch den Kauf bei autorisierten Distributoren vermieden werden können.

ZEUS™ verfügt über ein engagiertes Team, welches nicht autorisierte Lieferanten und Fälscher aktiv verfolgt und identifiziert, um Kunden und Geschäftspartner zu schützen. Das Ausmaß und die Folgen von Fälschungen, sowie deren Folgen sind vielen Konsumenten nicht klar. Wir bitten Sie, leisten Sie diese Handlungen keinen Vorschub. Indem wir Fälscher aufspüren und rechtliche Schritte gegen diese Unternehmen einleiten, glauben wir einen Teil zur Vermeidung dieser Schäden beizutragen. Helfen auch Sie uns dabei.

Obwohl sich ZEUS™ für die Hilfe von Opfern von Fälschungen einsetzt, können wir weder Geld zurückerstatten, das für den Kauf von gefälschten Produkten aufgewendet wurde, noch können wir bei der Beilegung von Streitigkeiten helfen. Das schließt auch Prozesse der Rückerstattung über PayPal und Kreditkarte mit ein.

Wenden Sie sich an den Support von ZEUS™, um mehr über autorisierte Distributoren zu erfahren. Jedes außerhalb unseres exklusiven Vertriebsnetzes gekaufte Produkt hat die Möglichkeit gefälscht und dadurch nicht durch unsere Garantie geschützt zu sein.

## RECYCLING & ENTSORGUNG

Das Modell ZEUS ARC™ enthält einen Lithium-Ionen-Akku und sollte gemäß den örtlichen Vorschriften recycelt und entsorgt werden, um eine mögliche Schädigung der Umwelt und der menschlichen Gesundheit zu verhindern. Das Gerät enthält einen eingebauten wieder aufladbaren Lithium-Ionen-Akku, der vor der Entsorgung entladen werden muss.



### Entsorgen von elektronischen Komponenten

Das Symbol auf dem Produkt, Zubehör oder der Verpackung weist darauf hin, dass dieses Gerät nicht im Hausmüll entsorgt werden darf, sondern getrennt gesammelt werden muss! Entsorgen Sie das Gerät über eine Sammelstelle für Recycling von Elektro- und Elektronik-Altgeräten, wenn Sie innerhalb der EU und in anderen europäischen Ländern wohnen, die getrennte Sammelsysteme für Elektro- und Elektronik-Altgeräte betreiben. Durch die ordnungsgemäße Entsorgung des Gerätes tragen Sie dazu bei, mögliche Gefahren für die Umwelt und die öffentliche Gesundheit zu vermeiden, die sonst durch unsachgemäße Behandlung von Altgeräten entstehen könnten. Das Recycling von Materialien trägt zur Schonung der natürlichen Ressourcen bei. Entsorgen Sie deshalb Ihre alten Elektro- und Elektronikgeräte nicht über den Hausmüll.



### Entsorgung der Verpackung

Die Verpackung besteht aus umweltverträglichen Materialien, die Sie über Ihre örtlichen Recyclingstellen entsorgen können. Durch die ordnungsgemäße Entsorgung der Verpackung und des Verpackungsabfalls tragen Sie dazu bei, mögliche Gefahren für die Umwelt und die öffentliche Gesundheit zu vermeiden. Das/ die Symbol(e) auf der Verpackung kann/ können die Zusammensetzung der Verpackung angeben.

### Entsorgung des Akkus

Das Produkt enthält einen Akku. Akkus dürfen nicht über den normalen Hausmüll entsorgt werden. Sie können giftige Schwermetalle enthalten und unterliegen den Abfallvorschriften. Entsorgen Sie deshalb gebrauchte Akkus bei einer örtlichen Sammelstelle.

# PRODUKTBESCHREIBUNG

## Produktkonformität - Konformitätserklärung (EU)

Dieses Produkt entspricht allen relevanten europäischen Richtlinien (EU). Das Produkt ist konform mit der/den folgenden relevanten Richtlinie(n):

- Richtlinie 2014/30/EU über die elektromagnetische Verträglichkeit
- RoHS-Richtlinie 2011/65/EU (entsprechend geändertem Annex II nach Richtlinie (EU) 2015/863)

## Technische Daten

### Gerät

	Metrisch	Angelsächsisch/ Imperial
Betriebs- temperatur	5 °C – 40 °C	41 °F – 104 °F
Verdampfungs- temperatur*	ca. 205 °C, 215 °C & 225 °C	ca. 401 °F, 419 °F & 437 °F
Akkukapazität	3500 mAh	
Abmessungen	8,6 cm x 4,2 cm x 2,2 cm	3,42 in x 1,67 in x 0,88 in
Gewicht	ca. 125 g	ca. 0,28 lb

Technische Änderungen vorbehalten. \*Werte der Basisfirmware, Firmware kann angepasst werden

### Ladekennzahlen für das Gerät

Eingangsspannung	5 V DC
Eingangsstrom	2,5 A
Leistungsaufnahme	12,5 W

Technische Änderungen vorbehalten.

## Hersteller

Bei Fragen zum Produkt, technischen Problemen, Garantiefällen oder bei Fragen zur Entsorgung des Produktes empfehlen wir die Kontaktaufnahme mit dem Hersteller:







Thermodyne Systems  
11 Progress Ave. #17,  
Toronto, ON, M1P 4S7,  
CANADA

Thermodyne Systems GmbH  
Esperantostr. 8b,  
70197 Stuttgart,  
GERMANY

## Feedback

Falls Sie Rückmeldung zu unseren Produkten, einschließlich des Zubehörs, oder der Bedienungsanleitung geben wollen, dann senden Sie gerne eine E-Mail an [info@ZeusArsenal.com](mailto:info@ZeusArsenal.com). Wir bedanken uns ausdrücklich für das Feedback.

## ZEICHENERKLÄRUNG DER SYMBOLE AUF DER VERPACKUNG, DEM GERÄT UND DER BEDIENUNGSANLEITUNG

SYMBOL	ZEICHENERKLÄRUNG
	<b>Conformité Européenne</b> – Dieses Gerät entspricht den Gesundheits-, Sicherheits- und Umweltschutznormen für Produkte, die innerhalb des Europäischen Wirtschaftsraumes verkauft werden dürfen.
	<b>UK Conformity Assessed (UKCA)</b> – Das Produkt entspricht den geltenden Anforderungen für Produkte, die in Großbritannien verkauft werden dürfen.
	<b>Waste of Electrical and Electronic Equipment (WEEE Directive)</b> – Dieses Gerät gilt als elektrischer oder elektronischer Abfall und darf nicht als Hausmüll behandelt werden. Das Gerät sollte über eine kommunale Sammelstelle für WEEE entsorgt werden.
	Das Produkt erfüllt die gesetzlichen Anforderungen für Entsorgung und Recycling.
	Lesen Sie die Bedienungsanleitung vor der Nutzung des Gerätes.
	<b>Federal Communications Commission</b> – Dieses Gerät entspricht Teil 15 der FCC-Bestimmungen. Betriebsbedingungen: (1) dieses Gerät darf keine schädlichen Interferenzen verursachen, und (2) dieses Gerät darf bei jeglicher Interferenz keine Fehlfunktion aufweisen, einschließlich Interferenzen, die unerwünschte Wirkungen verursachen können.

### CLAUDE DE NON-RESPONSABILITE

ZEUS™ ne fait aucune déclaration ou garantie concernant ce mode d'emploi et, dans la mesure la plus large permise par la loi, limite expressément sa responsabilité en cas de violation de toute garantie qui pourrait être impliquée par le remplacement de ce guide par un autre. En outre, ZEUS™ se réserve le droit de modifier ce document à tout moment sans obligation d'en informer qui que ce soit.

ZEUS™ n'est pas responsable des dommages matériels ou corporels que l'appareil peut causer en cas d'utilisation inappropriée, incorrecte ou irresponsable ou de non-respect des consignes de sécurité.

Le ZEUS ARC™ n'est pas un dispositif médical et ne peut pas être utilisé pour diagnostiquer, traiter ou guérir une maladie ou une affection.

De plus, le ZEUS ARC™ n'est pas un dispositif de sevrage tabagique.

Si vous avez des problèmes de votre santé, consultez un médecin avant d'utiliser le ZEUS ARC™.

Cet appareil n'est pas destiné à être utilisé avec des substances illégales, médicinales ou non autorisées. Toute utilisation inappropriée ou illégale de ce produit annulera la garantie restreinte.

Les informations fournies dans ce guide

présentent des descriptions générales et/ou des caractéristiques techniques des performances des produits qui y figurent. La présente documentation n'est pas prévue pour se substituer à ces produits et ne doit pas être utilisée pour déterminer l'adéquation ou la fiabilité de ces produits pour des usages spécifiques. Il est du devoir de tout utilisateur d'effectuer une analyse de risque, une évaluation et des essais appropriés et complets des produits en fonction de l'application ou de l'utilisation spécifique concernée. Ni Thermodyne System, ni aucune de ses filiales ou sociétés affiliées ne peuvent être tenus responsables d'une mauvaise utilisation des informations contenues dans ce document. Si vous avez des suggestions quant aux améliorations ou aux modifications à apporter ou si vous décelez des erreurs, veuillez-nous en informer.

Toutes les règles de sécurité nationales, régionales et locales pertinentes doivent être respectées lors de l'utilisation de ce produit. Pour des raisons de sûreté, seul le fabricant doit effectuer les réparations des composants.

## EXPLICATION DES SYMBOLES



Avant la première utilisation de l'appareil, assurez-vous de lire et de comprendre entièrement le manuel d'utilisation et les instructions suivantes. Le non-respect de ces consignes peut entraîner des blessures graves ou la mort.

Veuillez suivre les instructions avec diligence car elles sont très importantes pour votre sécurité lors de l'utilisation ou de l'entretien de l'appareil.

Assurez-vous que chaque personne ayant utilisé le produit a lu ces avertissements et instructions et les a suivis.

Conservez tous les renseignements et instructions relatifs à la sécurité pour référence ultérieure et communiquez-les aux futurs utilisateurs du produit.

Vous pouvez télécharger la dernière version du manuel sur [www.ZeusArsenal.com](http://www.ZeusArsenal.com).

## Explication des Symboles pour les Dangers Potentiels et l'Utilisation Sûre et Appropriée

### Avertissement



Pour éviter toute blessure, il est impératif de suivre les instructions mentionnées par ce symbole.

### Avis de Sécurité



Pour éviter d'endommager l'appareil et l'équipement, et de subir les conséquences potentielles de ces dommages sur la vie et le corps, il est impératif de suivre les instructions mentionnées par ce symbole.



## Sécurité et Mises en Garde

Avant la première utilisation de l'appareil, assurez-vous de lire et de comprendre entièrement le manuel d'utilisation et les instructions suivantes. Le non-respect de ces consignes peut entraîner des blessures graves ou la mort.

Suivez toujours les instructions du manuel lorsque vous utilisez ou procédez à l'entretien de l'appareil.

- N'utilisez que des accessoires et des pièces de rechange d'origine ZEUS™.
- Utilisez les herbes et les parties de plantes recommandées. D'autres matériaux peuvent provoquer un incendie ou empoisonner l'utilisateur.
- Gardez le ZEUS ARC™ et ses composants hors de portée des enfants et des animaux domestiques.
- Certaines pièces de l'appareil peuvent S'ÉCHAUFFER lors d'une utilisation normale. Faites attention lorsque vous accédez à la chambre chauffante et ne touchez pas les éléments chauffants quand l'appareil fonctionne et se refroidit.
- Le ZEUS ARCPD™ peut être CHAUD lorsqu'il est retiré après utilisation. Ne pas toucher.
- Ne pas brancher le ZEUS ARC™ directement après utilisation ou si l'appareil est chaud en raison du chauffage.
- Ne pas le déposer sur des surfaces qui empêchent que la température accumulée par l'appareil ne se dissipe (ne pas déposer l'appareil sur des lits, des canapés, des oreillers, des vêtements, etc. pendant le chargement ou s'il est encore chaud après utilisation), ni le couvrir.

- Ne pas le stocker à proximité de sources de chaleur.
- Ne pas exposer l'appareil à des températures extrêmes. Par conséquent, la condensation de l'humidité peut nuire au fonctionnement de l'appareil.
- Ne pas exposer à l'humidité.
- Ne pas exposer à la lumière directe du soleil pendant une période prolongée.
- Ne pas ouvrir ou toucher les pièces internes lorsque l'appareil est allumé, lorsqu'il est chaud ou en cours d'utilisation.
- Débrancher l'appareil de la source d'alimentation pour effectuer la maintenance.
- Ne pas démonter l'appareil et manipuler ses composants internes.
- Ne pas utiliser s'il est endommagé ou cassé.
- Ne pas faire fonctionner sans surveillance.
- Ne pas l'utiliser d'une manière inhabituelle.
- Ne pas utiliser à proximité de produits inflammables, tels que du papier, des rideaux ou des nappes.
- Ne pas utiliser dans une atmosphère explosive ou inflammable.
- Ne pas utiliser si des produits de nettoyage ou des désinfectants inflammables, tels que l'alcool isopropylique, ne se sont pas complètement évaporés.
- Ne pas utiliser le ZEUS ARC™ s'il est immergé dans un liquide quelconque.
- Ne pas utiliser d'équipement endommagé pour charger l'appareil (y compris des adaptateurs endommagés, tout ce qui a des câbles effilochés, etc.).

## UTILISATION PREVUE ET MAUVAIS USAGE RAISONNABLEMENT PREVISIBLE

- Ne pas plier ou endommager la zone du chargeur.
- Ne pas charger l'appareil quand il est défectueux.
- N'utilisez pas un chargeur dont la tension et le courant sont hors normes. Utilisez un adaptateur de charge dont la puissance ne dépasse pas 5 V – 2,5 A, ce qui est conforme à toutes les réglementations officielles en vigueur.

### Conséquences Potentielles sur la Santé

- Surveillez vos symptômes pendant et après l'utilisation et consultez immédiatement un médecin si vous avez des préoccupations.
- N'utilisez pas l'appareil si vous souffrez de maladies respiratoires ou des poumons. L'inhalation de vapeurs peut provoquer la toux.

L'appareil est destiné à l'évaporation des constituants volatils. Ces derniers, tels que les huiles essentielles, produits à partir des plantes énumérées ci-dessous, peuvent être évaporisés grâce à l'énergie thermique ; un réglage de température correspondant au moins à la température indiquée dans la colonne *Réglage de Température Recommandé* doit être utilisé afin de libérer les composants volatils respectifs.

Vous trouverez ci-dessous un résumé non exhaustif des herbes pouvant être évaporisées avec ZEUS ARC™.

Cet appareil n'est destiné à rien d'autre et, s'il est utilisé de manière inappropriée, il pourrait être potentiellement dangereux.

## Résumé des Herbes à Utiliser

Nom de la Plante	Nom Botanique	Partie de la Plante à Utiliser	Réglage de Température Recommandé
Mélisse officinale	<i>Melissa officinalis</i>	Feuilles	142 °C (288 °F)
Menthe poivrée	<i>Mentha x piperita</i>	Feuilles	160 °C (320 °F)
Lavande	<i>Lavandula angustifolia</i>	Fleurs	130 °C (266 °F)
Sauge officinale	<i>Salvia officinalis</i>	Feuilles	190 °C (374 °F)
Thyme	<i>Thymus vulgaris</i>	Herbe	190 °C (374 °F)
Camo-mille	<i>Matriarca chamomilla</i>	Fleurs	190 °C (374 °F)
Houblon	<i>Humulus lupulus</i>	Cones	154 °C (309 °F)
Eucalyptus	<i>Eucalyptus globulus</i>	Feuilles	130 °C (266 °F)
Herbe à chat	<i>Nepeta cataria</i>	Feuilles	150 °C (302 °F)

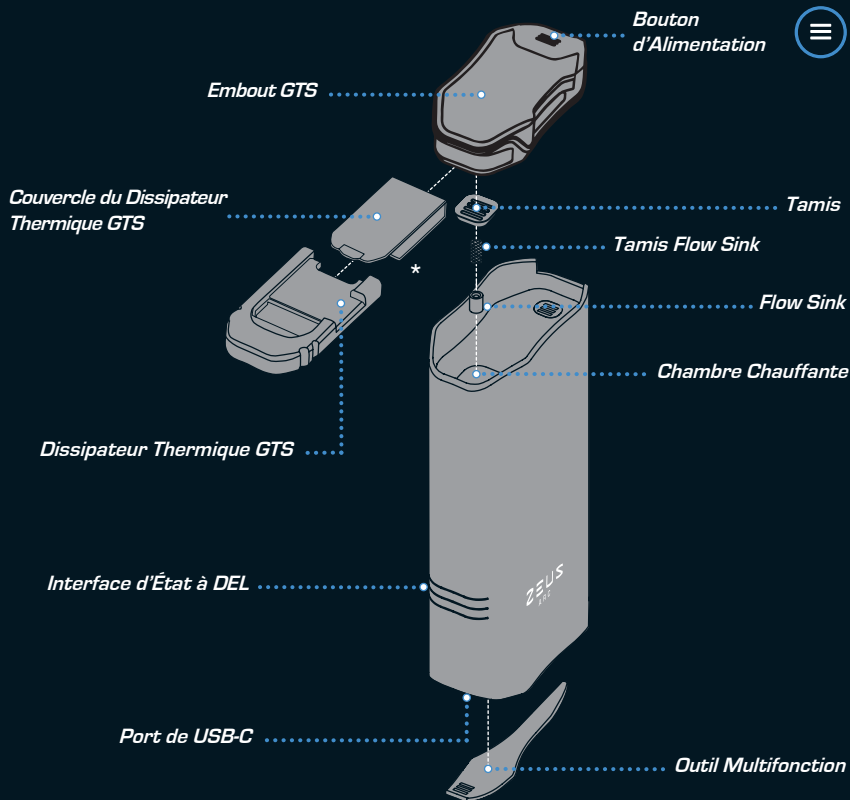


N'oubliez pas de consulter votre médecin ou votre pharmacien si vous avez des questions d'ordre médical. Il est possible que certaines plantes puissent provoquer des réactions allergiques. Dans ce cas, il est recommandé d'arrêter immédiatement l'utilisation de ces plantes.

Nous ne recommandons que l'utilisation de matériel végétal de qualité vérifiée. On contrôle l'authenticité, la pureté et l'absence de germes pathogènes du matériel végétal selon les normes de la pharmacopée, telles que décrites dans la Pharmacopée Européenne ou la Pharmacopée des États-Unis, que l'on peut acheter en pharmacie.

Suivez les instructions indiquées sur ZEUS ARC™ afin de régler votre appareil pour une utilisation aussi efficace que possible avec vos herbes, selon vos préférences personnelles. ZEUS ARC™ n'est pas approuvé par la FDA.

## APERÇU DES APPAREILS



\* NOTE : Côté long vers le haut

## CONTENU DE L'EMBALLAGE

1x ZEUS ARC GT3™



5x Lingettes Nettoyantes ZEUS PURIFY™ (Grime Wipes)



5x Bâtonnets Nettoyants ZEUS PURIFY™ (Grime Sticks)



5x Nettoyeurs à Brosse ZEUS PURIFY™ (Bristle Cleaners)



1x *Câble de USB-C*



1x *Espaceur*



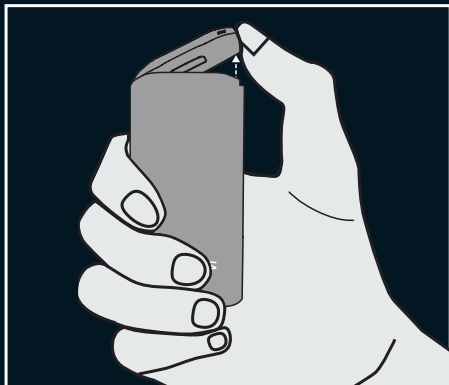
1x *Outil Flow Sink*



1x *Mode d'Emploi*



## REPLIR L'APPAREIL



Retirez l'**Embout GTS**.

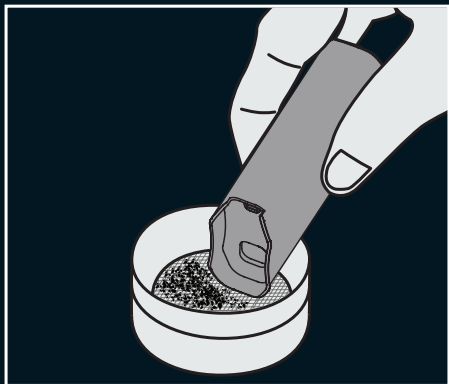
## USAGE DE L'ARC AVEC ARCPOD



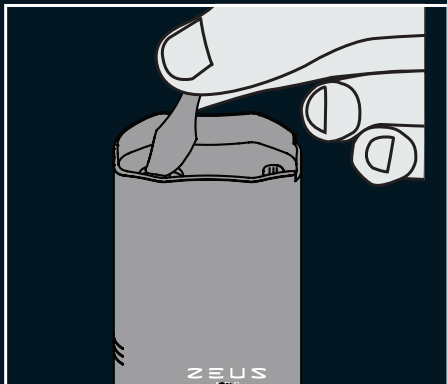
Retirez le **Flow Sink** et le **Tamis Flow Sink** en suivant les instructions de la page 24.  
Remplir le ZEUS ARCPOD™ avec le ZEUS XTRUDER™ et l'insérer dans la **Chambre Chauffante**.

**NOTE** : La **Chambre Chauffante** de chauffe doit être propre, sinon le ZEUS ARCPOD™ restera coincé.

## USAGE DE L'ARC SANS ARCPD



Utilisez des herbes fragmentées et remplissez complètement la ***Chambre Chauffante***.

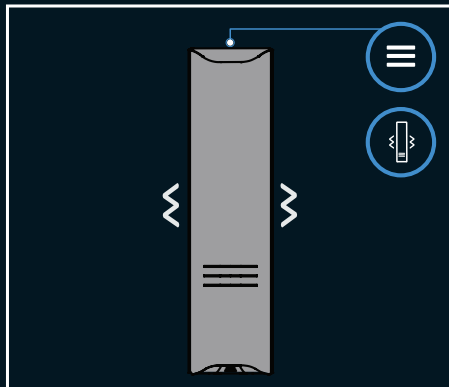


Tassez les herbes pour qu'elles soient bien emballées.



Remettez l'**Embout GTS** à sa place et assurez-vous qu'il est bien placé.

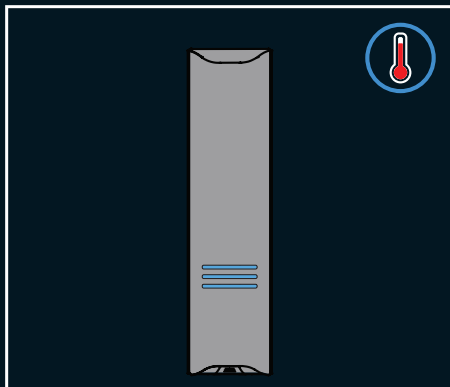
\***NOTE** : **Embout** peut varier selon le modèle.



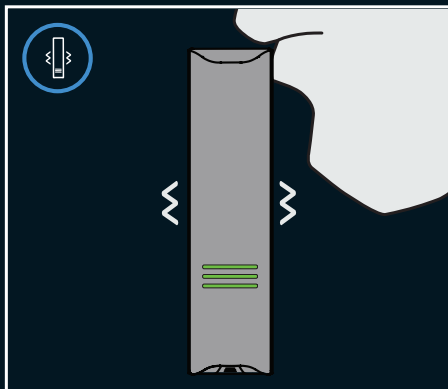
Maintenez le **Bouton d'Alimentation** pendant 2 secondes pour allumer ou éteindre l'appareil. Une vibration prolongée indique que l'appareil est allumé/éteint.



- Utilisez les herbes et les parties de plantes recommandées. D'autres matériaux peuvent provoquer un incendie ou empoisonner l'utilisateur.
- N'utilisez pas l'appareil si vous souffrez de maladies respiratoires ou des poumons. L'inhalation de vapeurs peut provoquer une toux.



L'appareil commence alors à chauffer, ce qui est indiqué par une **Interface d'État à DEL** bleue pulsée.



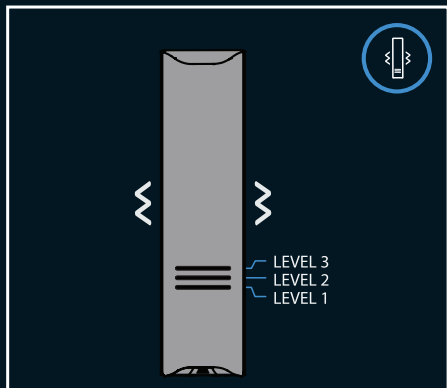
L'appareil est prêt à être utilisé lorsque l'**Interface d'État à DEL** devient verte. Procédez à des taffes lentes et longues.



Certaines pièces de l'appareil peuvent **S'ÉCHAUFFER** lors d'une utilisation normale.

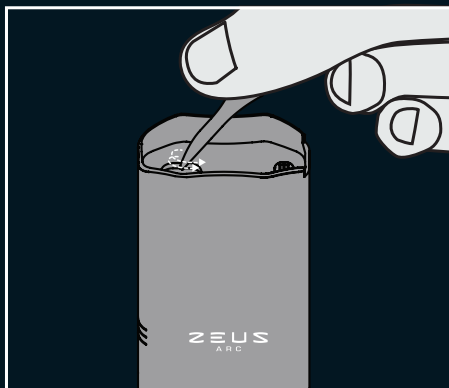
Faites attention lorsque vous accédez à la **Chambre Chauffante** et ne touchez pas les éléments chauffants quand l'appareil fonctionne et se refroidit.

## CONTRÔLE DE LA TEMPÉRATURE



Appuyez sur le **Bouton d'Alimentation** pour passer d'un niveau de température à l'autre.

## OUTIL MULTIFONCTION

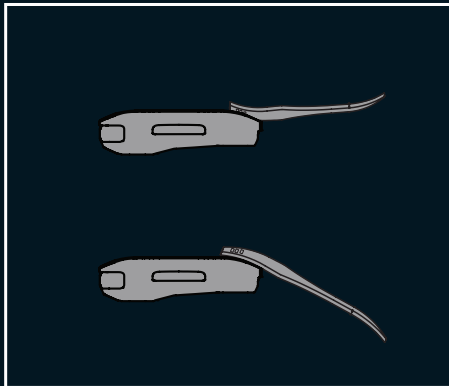


L'**Outil Multifonction** est utilisé pour remuer et tasser les herbes dans la **Chambre Chauffante** et pour retirer un ZEUS ARCPOD™ consommé.



N'abîmez pas les parois de la **Chambre Chauffante** avec l'**Outil Multifonction** ou tout autre objet pointu.

## CHARGER L'ARC

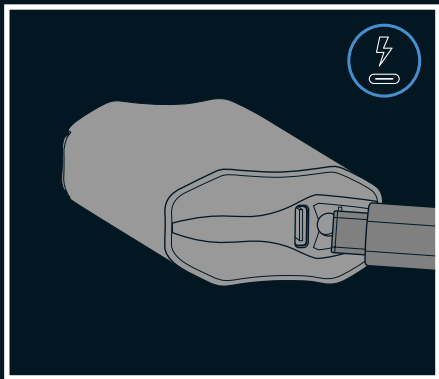


**NOTE :** Le ZEUS ARCPD™ peut être facilement secoué, sauf si la **Chambre Chauffante** est sale.

L'**Embout GTS** sert également d'extension pour l'**Outil Multifonction**. Connectez l'extrémité de l'outil avec le **Bouton d'Alimentation** magnétique pour le prolonger.



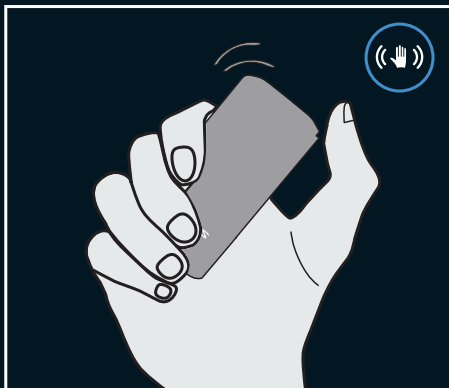
Retirez l'**Outil Multifonction** et rangez-le en toute sécurité sur le dessus de l'**Embout GTS** magnétique pendant la charge.



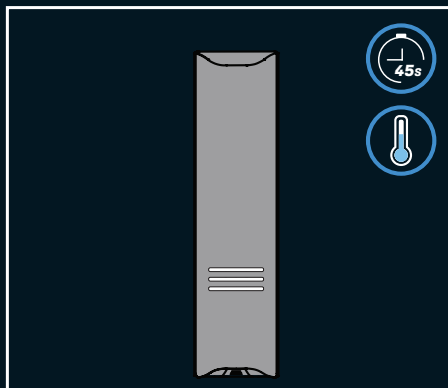
Branchez le **Câble de USB-C** fourni sur un adaptateur de chargement USB dont la puissance ne dépasse pas  $5\text{ V} = 2,5\text{ A}$  et connectez-le au **Port de USB-C**. Lorsque le ZEUS ARC™ a terminé de se recharger, tous les voyants à DEL seront rouge fixe.



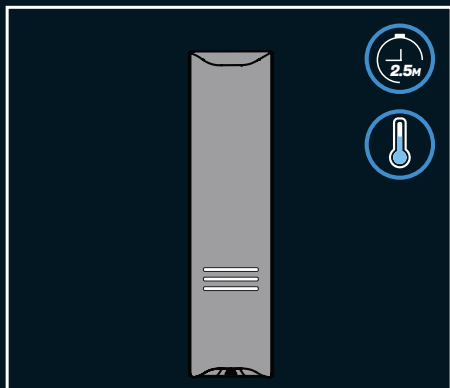
- N'utilisez pas un chargeur dont la tension et le courant sont hors normes. Utilisez un adaptateur de charge dont la puissance ne dépasse pas  $5\text{ V} = 2,5\text{ A}$ , ce qui est conforme à toutes les réglementations officielles en vigueur.
- Ne pas utiliser d'équipement endommagé pour charger l'appareil (y compris des adaptateurs endommagés, tout ce qui a des câbles effilochés, etc.).
- Ne pas plier ou endommager la zone du chargeur.
- Ne pas charger l'appareil quand il est défectueux.
- Ne pas brancher le ZEUS ARC™ directement après utilisation ou si l'appareil est chaud en raison du chauffage.
- Ne pas le déposer sur des surfaces qui empêchent que la température accumulée par l'appareil ne se dissipe (ne pas déposer l'appareil sur des lits, des canapés, des oreillers, des vêtements, etc. pendant le chargement ou s'il est encore chaud après utilisation), ni le couvrir.



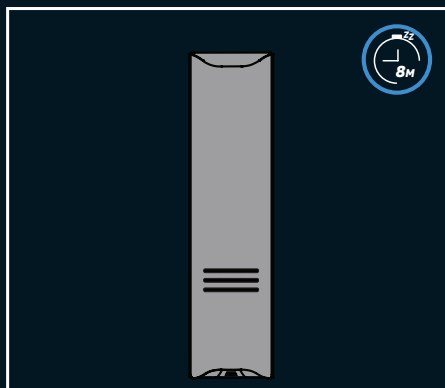
Pour vérifier le niveau de la batterie pendant le fonctionnement, secouez l'appareil deux fois pendant son utilisation. L'**Interface d'État à DEL** affiche le niveau en rouge.



Lorsque ZEUS ARC™ ne détecte aucun mouvement pendant 45 secondes, la fonction de refroidissement s'active pour économiser la batterie ; l'**Interface d'État à DEL** clignote en blanc pour indiquer le refroidissement.

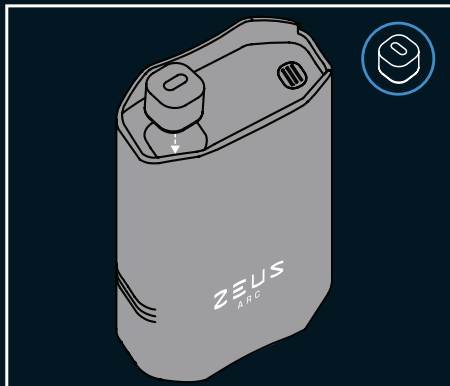


Le ZEUS ARC™ continue de refroidir pendant 2,5 minutes et s'éteint sauf si un mouvement est détecté.

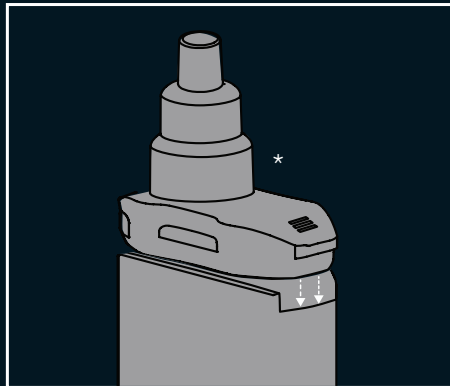


L'appareil s'éteint automatiquement après 8 minutes d'utilisation continue.

## ADAPTATEUR ICEBORN (NON FOURNI)

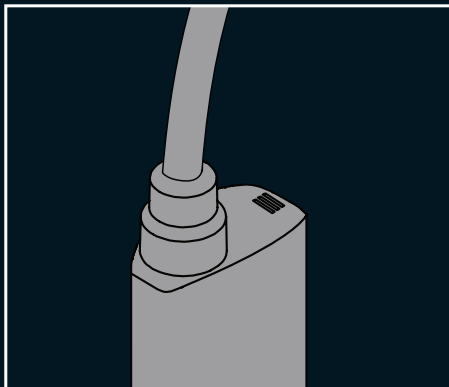


Pour utiliser moins de plantes, déposez l'**Espaceur** au fond de la **Chambre Chauffante**.

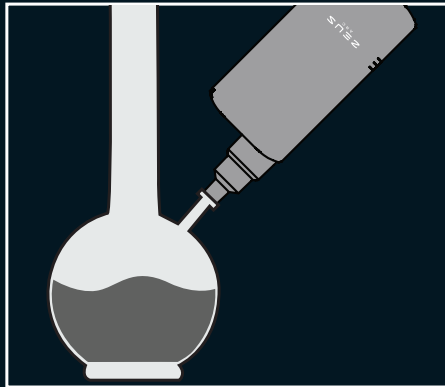


Remplacez l'**Embout GTS** par l'adaptateur ZEUS ARC™ Iceborn & Waterpipe Adapter.

**\*NOTE :** L'adaptateur est vendu séparément, procurez-vous le vôtre dès maintenant sur [www.ZeusArsenal.com](http://www.ZeusArsenal.com).



Une fois votre ZEUS ICEBORN™ prêt, fixez le fouet à l'adaptateur. Profitez d'une qualité de vapeur améliorée avec des nuages énormes et des taffes douces et fraîches grâce au filtrage à glace.

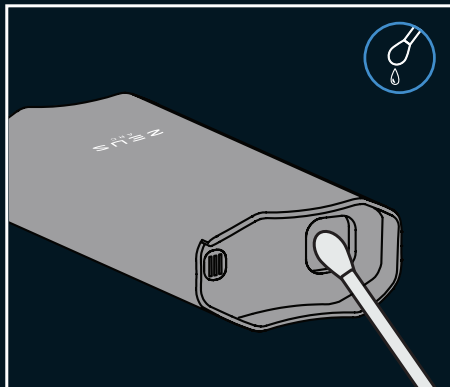


L'adaptateur ZEUS ARC™ Iceborn & Waterpipe Adapter est également compatible avec la plupart des pièces en verre standard ; les diamètres de 14 mm et 18 mm sont tous deux pris en charge.



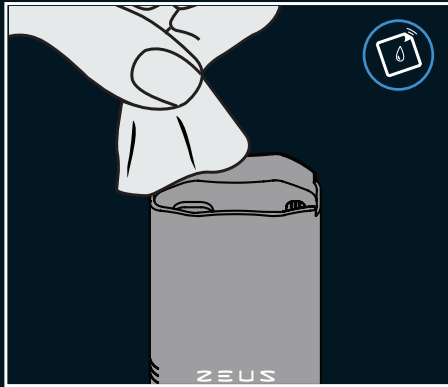
Manipulez avec précaution l'adaptateur lorsque vous l'utilisez avec des pièces en verre.

## NETTOYAGE DE L'ARC



Cassez un Bâtonnet Nettoyant ZEUS PURIFY™ (Grime Stick) pour libérer l'alcool éthylique contenu et nettoyez la **Chambre Chauffante** avec l'extrémité opposée.

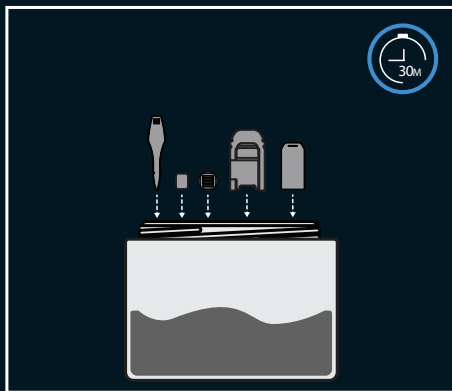
L'**Embout GTS** doit également être soigneusement nettoyé avec un Bâtonnet Nettoyant ZEUS PURIFY™.



Nettoyez avec les Lingettes Nettoyantes ZEUS PURIFY™ (Grime Wipes) ; laissez la chambre sécher complètement avant de l'utiliser.



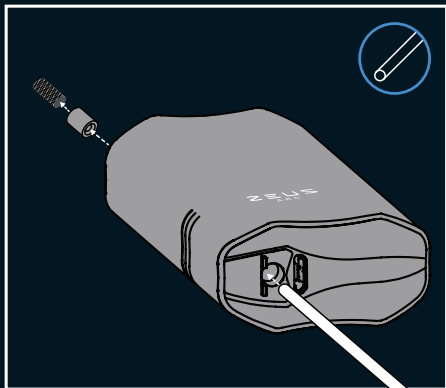
Ne versez jamais de liquides, y compris des solutions de nettoyage ou de l'alcool, sur ou dans l'appareil.



Retirez l'**Outil Multifonction**, le **Flow Sink**, le **Tamis**, l'**Embout GTS** et le **Dissipateur Thermique GTS**. Placez les pièces exposées dans un mélange de ZEUS PURIFY™ ou d'alcool pendant 30 minutes maximum (exception : **Embout GTS**). Par la suite, rincez toutes les pièces à l'eau. Le **Couvercle du Dissipateur Thermique GTS** doit être retiré du **Dissipateur Thermique GTS** avant le rinçage.



- Gardez le ZEUS ARC™ et ses composants hors de portée des enfants et des animaux domestiques.
- Faites attention lorsque vous accédez à la chambre chauffante et ne touchez pas les éléments chauffants quand l'appareil fonctionne et se refroidit.
- Ne pas utiliser si des produits de nettoyage ou des désinfectants inflammables, tels que l'alcool isopropylique, ne se sont pas complètement évaporés.



Insérez l'**Outil Flow Sink** à l'intérieur du fond du passage d'air et poussez-le délicatement afin de le retirer du ZEUS ARCPOD™. Une fois nettoyé, réassemblez entièrement (**Flow Sink** et **Tamis Flow Sink**) par le haut de la **Chambre Chauffante**.



Domages éventuels dus à une négligence lors du démontage du **Flow Sink**.

La résistance au tirage peut être réduite en retirant le **Flow Sink** du dispositif :

Vapeur épaisse : Flux d'air restreint en raison d'une résistance élevée au tirage avec le **Flow Sink** installé.

Vapeur légère : Flux d'air sans restriction en raison d'une faible résistance au tirage avec le **Flow Sink** retiré.

**NOTE** : Retirez le **Flow Sink** s'il est utilisé avec le ZEUS ARCPOD™.

## INTERFACE D'ÉTAT À DEL

DEL	ACTION
Rouge fixe	Indique le niveau de la batterie
Lumière rouge pulsante	Indique le chargement
Rouge clignotant	Indique que la batterie est faible et s'éteint peu après
Bleu fixe	Indique le changement des niveaux de température
Lumière bleue pulsante	Indique un réchauffement
Vert fixe	Indique que l'appareil est prêt à être utilisé
Lumière blanche pulsante	Indique le refroidissement de l'appareil
Jaune clignotant	Indique un éventuel dysfonctionnement

## DEPANNAGE



Erreur	Cause Potentielle	Solution
Le ZEUS ARC™ ne s'allume pas.	L'appareil n'est pas chargé.	<ul style="list-style-type: none"> <li>Vérifiez que la batterie a été chargée.</li> <li>Vérifiez si le <b>Câble de USB-C</b> a été correctement inséré dans le <b>Port de USB-C</b> de l'appareil et dans l'adaptateur mural pendant le chargement.</li> <li>Vérifiez si l'adaptateur mural a été correctement inséré pendant le chargement.</li> </ul>
L'appareil ne fonctionne toujours pas après avoir essayé de le recharger.	L'appareil est défectueux.	Veillez contacter le service clientèle immédiatement.
<b>Interface d'État à DEL</b> clignote jaune 3 fois.	L'appareil est défectueux.	Déconnectez immédiatement du secteur et contactez le service clientèle.



Si les erreurs (colonne *Erreur*) décrites ici ne peuvent être résolues par les mesures recommandées (colonne *Solution*), ou si une erreur non décrite survient, veuillez débrancher immédiatement l'appareil et contacter le service clientèle.

Ne pas démonter l'appareil et manipuler ses composants internes, même en cas de dysfonctionnement de l'appareil. Nous vous recommandons de contacter le service après-vente. L'appareil ne doit être ouvert que par un personnel de service qualifié utilisant des outils adéquats afin d'éviter d'endommager l'appareil. Toute tentative visant à démonter ou à ouvrir l'appareil annulera la garantie limitée.

## MISE À JOUR DE L'ARC

**Obtenez des mises à jour pour garder votre ZEUS ARC™ à jour, choisir des niveaux de température différents ou d'autres modifications intéressantes !**

**Étape 1 :** Visitez [www.ZeusArsenal.com/update](http://www.ZeusArsenal.com/update) pour télécharger et installer la dernière version de ZEUS UPDATE™ sur votre PC.

**Étape 2 :** Regardez le tutoriel vidéo sur [www.ZeusArsenal.com/update](http://www.ZeusArsenal.com/update) et suivez les instructions pour mettre à jour votre ZEUS ARC™.

**Étape 3 :** Profitez des nouvelles fonctionnalités de votre appareil mis à jour !

## GARANTIE

ZEUS™ adhère à des normes de contrôle de qualité strictes et ne propose que des produits haut qualité qui sont rigoureusement testés. En cas de détérioration de la qualité ou de défauts des produits ZEUS™, les conditions de garantie suivantes s'appliquent.

### Garantie Restreinte

Le ZEUS ARC™ a une garantie restreinte de trois (3) ans sur le matériel et est couvert par une garantie contre tout défaut de matériel et de fabrication. Pour vérifier la date d'achat au détail par le client initial, une preuve d'achat est requise de la part d'un détaillant agréé. À sa discrétion et dans les limites autorisées par la loi, Thermodyne Systems (ZEUS™) échangera le produit avec un autre qui sera neuf, remis à neuf ou doté de fonctionnalités similaires, si le produit présente des défauts mécaniques et qu'une réclamation est déposée pendant la période de garantie. La période de garantie commence à la date d'achat au détail et ne reprend pas après une réclamation au titre de la garantie.

Tous les produits soumis à la garantie deviennent la propriété de ZEUS™. Le client prend en charge les frais d'expédition en vue d'obtenir un soutien pour la garantie. En cas de problème avec votre produit, envoyez un courriel à [info@ZeusArsenal.com](mailto:info@ZeusArsenal.com) et un conseiller du service à la clientèle vous contactera dès que possible pour résoudre le problème et trouver la meilleure solution.

### Exclusions et Restrictions

La garantie restreinte s'applique uniquement aux appareils fabriqués par Thermodyne Systems (ZEUS™) qui peuvent être identifiés par la marque de commerce, le nom commercial ou le logo "ZEUS" qui y est apposé, et qui ont été achetés chez un détaillant agréé qui est lui-même approvisionné par un distributeur agréé.

ZEUS™ n'assume aucune responsabilité pour les dommages résultant du non-respect du mode d'emploi.

La garantie restreinte ne s'applique pas aux situations suivantes :

- La dégradation normale des performances des matériaux.
- La dégradation naturelle des batteries.
- Les pièces vulnérables à l'usure (voir la fiche WEAR & TEAR PARTS).
- Tout dommage dû à la négligence de l'utilisateur ou toute utilisation inappropriée.
- Tout cas impliquant un démontage, une altération ou un accès intentionnel aux composants internes du produit.
- Une pièce ou un produit qui a été modifié dans le but d'en changer la capacité ou la fonctionnalité.
- Des dommages causés par le chargeur de tout chargeur ayant une tension et un courant hors normes ; ZEUS™ recommande d'utiliser un chargeur dont la puissance ne dépasse pas 5 V = 2,5 A.
- Des dommages causés par l'utilisation du produit en dehors de la fonction prévue telle que décrite par ZEUS™.
- Des dommages causés à l'appareil en raison d'une négligence lors du retrait du flow sink.
- Des dommages résultant de liquides, y compris, mais sans s'y limiter, l'eau, les liquides de nettoyage ou l'alcool, versés sur ou dans l'appareil.
- Des dommages résultant du non-respect du manuel d'instructions.
- Des dommages esthétiques, y compris, mais sans s'y limiter, les bosses, les éraflures, les déformations et les pièces cassées par l'utilisation du produit.
- Des dommages causés par un abus, une utilisation incorrecte, un accident, une inondation, un incendie, un tremblement de terre ou d'autres causes externes

La batterie au lithium-ion est couverte par une garantie de trois (3) mois à compter de la date d'achat et est protégée contre tout défaut anormal, qui n'est pas considéré comme une dégradation naturelle de la batterie.

Sachez que le logiciel préinstallé sur l'appareil et/ou les ver

sions ultérieures obtenues par des mises à jour ou des mises à niveau vous sont concédés sous licence, ne sont pas vendus et ne peuvent être utilisés que dans le cadre du produit. La garantie restreinte est non négociable et ne s'applique qu'à l'acheteur initial. Si vous avez acheté le produit par l'intermédiaire d'un revendeur tiers tel que eBay, Kijiji, Craigslist ou tout autre détaillant non autorisé, la garantie restreinte est inapplicable. Les garanties de ZEUS™ ne s'appliquent qu'aux produits achetés chez un détaillant agréé et approvisionné par un distributeur agréé de ZEUS™. Pour toute question relative aux détaillants agréés, veuillez nous contacter.

### Politique de Retour

Avant d'acheter le produit qui vous intéresse, veuillez faire des recherches. Aucun remboursement n'est accordé pour les produits neufs, non utilisés et non ouverts, sauf à la discrétion et selon les conditions du détaillant autorisé. Les détails et les conditions de remboursement diffèrent selon le détaillant habilité et doivent être obtenus auprès de son service à la clientèle ou sur son site Web. Si le sceau de garantie est brisé ou si le film plastique est endommagé ou retiré, aucun remboursement ne peut être fait. Les produits achetés chez un détaillant non agréé ne sont pas remboursables sur le site ZEUS™.

### Contrefaçon

Notre engagement à long terme dans la lutte contre les ventes non agréées et les contrefaçons est de garantir la qualité des services de ZEUS™. ZEUS™ s'efforce de garantir à ses clients les technologies les plus récentes, une formule attrayante et une assistance de premier ordre. ZEUS™ recommande aux consommateurs d'être prudents lorsqu'ils achètent des produits ZEUS™ auprès de fournisseurs non agréés, car la qualité, la fiabilité et la sécurité de ces produits sont inconnues et, dans certains cas, peuvent exposer le consommateur à des dangers non associés aux produits ZEUS™ authentiques.

ZEUS™ dispose d'une équipe dévouée qui surveille et inspecte activement les fournisseurs non autorisés et les auteurs de contrefaçons afin de protéger les clients et les partenaires commerciaux. En effet, de nombreuses personnes ne comprennent pas la portée mondiale de la contrefaçon ou le cercle vicieux auquel elles contribuent en achetant des produits contrefaits. En démasquant les auteurs de contrefaçons et en simplifiant les actions en justice contre ces personnes, nous croyons que nous apportons notre contribution.

Bien que ZEUS™ s'engage à aider les victimes de contrefaçons, nous ne pouvons pas rembourser les sommes ayant servi à l'achat de produits contrefaits, car ceux-ci n'ont pas été achetés sur ZEUS™. Nous ne pouvons pas non plus apporter notre aide pour résoudre les litiges, notamment par le biais de PayPal ou de remboursements de cartes de crédit.

Contactez le service d'assistance ZEUS™ pour en savoir plus sur les fournisseurs agréés, car il y a de fortes chances que tout produit acheté en dehors de notre réseau de vente exclusif soit contrefait et ne soit pas couvert par notre garantie.

## RECYCLAGE ET ÉLIMINATION

Le ZEUS ARC™ est équipé d'une batterie au lithium-ion qui doit être recyclée et éliminée conformément aux exigences locales afin de prévenir tout dommage potentiel à l'environnement et à la santé humaine. Le ZEUS ARC™ est équipé d'une batterie lithium-ion rechargeable intégrée qui doit être déchargée avant d'être éliminée.



### Élimination des Composants Électroniques

Le symbole sur le produit, les accessoires ou l'emballage indique que cet appareil ne doit pas être traité comme des déchets municipaux non triés, mais doit être collecté séparément ! Si vous résidez dans un pays de l'Union européenne ou tout autre pays qui dispose d'un système de collecte spécifique pour les déchets d'équipements électriques et électroniques, vous devez envoyer cet appareil à un centre de collecte pour le recyclage des déchets d'équipements électriques et électroniques. Une élimination adéquate de l'appareil permet d'éviter les risques éventuels pour l'environnement et la santé publique qui pourraient résulter d'un traitement inapproprié des déchets d'équipements. Le recyclage des matériaux contribue à la conservation des ressources naturelles. Par conséquent, ne vous débarrassez pas de vos anciens équipements électriques et électroniques avec les déchets municipaux non triés.



### Élimination des Déchets d'Emballage

L'emballage est fabriqué à partir de matériaux respectueux de l'environnement, qui peuvent être éliminés dans les centres de recyclage locaux. En éliminant l'emballage et les déchets de manière appropriée, vous contribuez à éviter les risques éventuels sur l'environnement et la santé publique. Le(s) symbole(s) figurant sur l'emballage peut(vent) indiquer la composition de l'emballage.

### Élimination des Batteries

Le produit contient une batterie. Les batteries ne doivent pas être jetées avec les ordures ménagères habituelles. Ils peuvent contenir des métaux lourds toxiques et sont soumis à la réglementation sur les déchets. Pour cette raison, jetez la batterie rechargeable usagée dans un point de collecte local.

# DESCRIPTION DU PRODUIT

## Conformité des Produits - Déclaration de Conformité (UE)

Ce produit est conforme à toutes les directives européennes pertinentes (UE). Le produit est conforme à la (aux) directive(s) pertinente(s) suivante(s) :

- Directive compatibilité électromagnétique 2014/30/UE
- Directive RoHS 2011/65/UE (considérant l'annexe II modifiée de la directive (UE) 2015/863)

## Spécifications Techniques

### L'Appareil

	Métrique	Imperial
Température de Fonctionnement	5 °C – 40 °C	41 °F – 104 °F
Températures d'Évaporation*	Environ 205 °C, 215 °C & 225 °C	Environ 401 °F, 419 °F & 437 °F
Capacité de la Batterie	3500 mAh	
Taille	8,6 cm x 4,2 cm x 2,2 cm	3,42 in x 1,67 in x 0,88 in
Poids	Environ 125 g	Environ 0,28 lb

Sous réserve de modifications techniques. \*Valeurs pour le micrologiciel par défaut, le micrologiciel peut être personnalisé.

### Entrée de Charge pour l'Appareil

Tension d'Entrée	5 V DC
Ampérage d'Entrée	2,5 A
Consommation d'Énergie	12,5 W

Sous réserve de modifications techniques.

## Fabricant

Pour toute question concernant l'appareil, les problèmes techniques, les demandes de garantie ou l'élimination de l'appareil, il est conseillé de contacter l'une des adresses suivantes :







Thermodyne Systems  
11 Progress Ave. #17,  
Toronto, ON, M1P 4S7,  
CANADA

Thermodyne Systems GmbH  
Esperantostr. 8b,  
70197 Stuttgart,  
GERMANY

## Commentaires

Si vous avez des commentaires à formuler sur nos produits, y compris sur tout article livré avec eux, ou sur le manuel d'utilisation, vous pouvez envoyer un courriel à [info@ZeusArsenal.com](mailto:info@ZeusArsenal.com). Vos commentaires sont les bienvenus !

## EXPLICATION DES SYMBOLES SUR L'EMBALLAGE, L'APPAREIL ET DANS LE MANUEL

MARQUAGE	DÉCLARATION
	<b>Conformité Européenne</b> – Cet appareil est conforme aux normes de santé, de sécurité et de protection de l'environnement applicables aux produits pouvant être vendus dans l'Espace économique européen.
	<b>UK Conformity Assessed (UKCA)</b> – Le produit est conforme aux exigences applicables aux produits vendus en Grande-Bretagne.
	<b>Waste of Electrical and Electronic Equipment (WEEE Directive)</b> – Cet appareil est considéré comme un déchet électrique ou électronique et ne doit pas être traité comme un déchet ménager. L'appareil doit être éliminé par l'intermédiaire d'un point de collecte municipal des DEEE..
	Le produit est conforme à la réglementation en matière d'élimination et de recyclage.
	Veuillez lire et comprendre le manuel d'instructions.
	<b>Federal Communications Commission</b> – Cet appareil est conforme à la partie 15 des règles de la FCC. Conditions de fonctionnement : (1) ce dispositif ne doit pas causer d'interférences nuisibles, et (2) cet appareil ne doit pas causer d'interférences nuisibles, y compris des interférences pouvant entraîner un fonctionnement non souhaité.

## AVISO LEGAL

ZEUS™ no ofrece ninguna representación ni garantía con respecto a este manual y, en la medida máxima permitida por la ley, limita expresamente su responsabilidad por el incumplimiento de cualquier garantía que pueda estar implícita a la sustitución de este manual por otro. Además, ZEUS™ se reserva el derecho de revisar esta publicación en cualquier momento sin incurrir en la obligación de notificar la revisión a ninguna persona.

ZEUS™ no se responsabiliza de los daños materiales o personales que pueda causar el aparato si se utiliza de forma inadecuada, incorrecta o irresponsable o incumpliendo las instrucciones de seguridad.

El ZEUS ARC™ no es un dispositivo médico y no puede diagnosticar, tratar o curar ninguna enfermedad o condición médica.

El ZEUS ARC™ no es un dispositivo para dejar de fumar.

Si tiene problemas de salud, consulte a un médico antes de utilizar el ZEUS ARC™.

El ZEUS ARC™ no está destinado a ser utilizado con ninguna sustancia ilegal, medicinal o no regulada. Cualquier uso indebido o ilegal de este producto anulará la garantía limitada.

La información proporcionada en esta documentación contiene descripciones generales y/o ca-

racterísticas técnicas del funcionamiento de los productos aquí contenidos. Esta documentación no pretende sustituir y no debe utilizarse para determinar la idoneidad o fiabilidad de estos productos para aplicaciones específicas del usuario. Es el deber de cualquier usuario de este tipo realizar el análisis de riesgo apropiado y completo, la evaluación y las pruebas de los productos con respecto a la aplicación específica pertinente o el uso de los mismos. Ni Thermodyne Systems ni ninguna de sus filiales o subsidiarias serán responsables del mal uso de la información aquí contenida. Si tiene alguna sugerencia de mejora o modificación o ha encontrado errores en esta publicación, notifíquelo.

Al utilizar este producto deben respetarse todas las normas de seguridad estatales, regionales y locales pertinentes. Por razones de seguridad, sólo el fabricante debe realizar las reparaciones de los componentes.



Lea y comprenda el manual de instrucciones y las siguientes instrucciones en su totalidad antes de utilizar el aparato por primera vez. No hacerlo puede provocar lesiones graves o la muerte.

Siga las instrucciones con diligencia, ya que son de gran importancia para su seguridad al utilizar o mantener el aparato.

Asegúrese de que cada persona que utilice el producto haya leído estas advertencias e instrucciones y las siga.

Conserve toda la información de seguridad y las instrucciones para futuras consultas y transmitálas a los siguientes usuarios del producto.

El último manual está disponible para su descarga en [www.ZeusArsenal.com](http://www.ZeusArsenal.com).

### Advertencia



Para evitar lesiones, es obligatorio seguir las instrucciones marcadas con este símbolo.

### Aviso de Seguridad



Para evitar daños en el aparato y en el equipo, y las posibles consecuencias de los daños para la vida y la integridad física, es obligatorio seguir las instrucciones marcadas con este símbolo.



## Advertencias e Instrucciones de Seguridad

Lea y comprenda este manual y sus instrucciones de seguridad antes de utilizar el aparato por primera vez. No hacerlo puede provocar lesiones graves o la muerte.

Siga siempre las instrucciones del manual cuando utilice o repare el aparato.

- Utilice únicamente accesorios y piezas de repuesto originales de ZEUSTM.
- Utilice únicamente las hierbas y partes de plantas recomendadas. Otros materiales pueden hacer que la unidad se incendie o envenene al usuario.
- Mantenga el ZEUS ARC™ y sus componentes fuera del alcance de los niños y las mascotas.
- Algunas partes de la unidad, se CALIENTAN durante el uso normal. Tenga cuidado al acceder a la cámara de calefacción y no toque los elementos de calentamiento durante el funcionamiento y el enfriamiento.
- ZEUS ARCPD™ puede estar CALIENTE cuando se retira después de su uso. No tocar.
- No enchufe el ZEUS ARC™ directamente después de usarlo o si el aparato está caliente por el calentamiento.
- No lo coloque sobre superficies que impidan la disipación de la temperatura de la unidad (no coloque la unidad sobre camas, sofás, almohadas, ropa, etc. mientras se carga o si todavía está caliente por el uso), ni cubra el dispositivo.
- No almacenar cerca de fuentes de calor.
- No lo exponga a temperaturas extremas. La condensación de humedad puede perjudicar el funcionamiento de la unidad.

- No exponer a la humedad.
- No exponer a la luz solar directa durante un tiempo prolongado.
- No abra ni toque las partes internas cuando esté encendido, cuando esté caliente o en uso.
- Desconecte de la fuente de alimentación para el mantenimiento.
- No desmonte ni manipule los componentes internos.
- No utilizar si está dañado o roto.
- No lo haga funcionar sin vigilancia.
- No operar de manera inusual.
- No utilizar cerca de productos inflamables, como papel, cortinas o manteles.
- No utilizar en una atmósfera explosiva o inflamable.
- No utilice el aparato si los agentes de limpieza o desinfectantes inflamables, como el alcohol isopropílico, no se han evaporado por completo.
- No utilice el ZEUS ARC™ si se sumerge en algún líquido.
- No utilice ningún equipo dañado para cargar el dispositivo (incluyendo adaptadores dañados, cualquier cosa con cables deshilachados, etc.).
- No doble ni dañe la zona del cargador.
- No cargue un dispositivo defectuoso.
- No utilice un cargador con valores de tensión y corriente no estándar. Utilice un adaptador de carga con una potencia no superior a  $5\text{ V} = 2,5\text{ A}$ , que cumpla con todas las regulaciones oficiales actualmente aplicables.

## USO PREVISTO Y USO INDEBIDO RAZONABLEMENTE PREVISIBLE

### Posibles Consecuencias para la Salud

- Controle el efecto de sus síntomas durante y después del uso y busque inmediatamente ayuda médica si tiene dudas.
- No utilizar si padece de enfermedades de las vías respiratorias o de los pulmones. La inhalación de vapores puede provocar tos.

El dispositivo está destinado a la evaporación de componentes volátiles. Los componentes volátiles, como los aceites esenciales, generados a partir del material de hierba que se indica a continuación, pueden ser evaporados mediante energía térmica; para liberar los respectivos componentes volátiles, debe utilizarse un ajuste de temperatura que alcance como mínimo la temperatura indicada en la columna *Ajuste de Temperatura Recomendado*.

A continuación, se muestra un resumen de las hierbas que son adecuadas para la evaporación en el ZEUS ARC™.

El dispositivo no está destinado a ningún otro uso y, si se utiliza de forma inadecuada, podría ser potencialmente perjudicial.

# Visión General de las Hierbas

Nombre de la Planta	Nombre Botánico	Parte de la Planta Utilizada	Ajuste de Temperatura Recomendado
Bálsamo de limón	<i>Melissa officinalis</i>	Hojas	142 °C (288 °F)
Menta	<i>Mentha x piperita</i>	Hojas	160 °C (320 °F)
Lavanda	<i>Lavándula angustifolia</i>	Flores	130 °C (266 °F)
Sage	<i>Salvia officinalis</i>	Hojas	190 °C (374 °F)
Tomillo	<i>Thymus vulgaris</i>	Hierba	190 °C (374 °F)
Manzanilla	<i>Matricaria chamomilla</i>	Flores	190 °C (374 °F)
Lúpulo	<i>Humulus lupulus</i>	Conos	154 °C (309 °F)
Eucalipto	<i>Eucalyptus globulus</i>	Hojas	130 °C (266 °F)
Hierba gat- era (Catnip)	<i>Nepeta cataria</i>	Hojas	150 °C (302 °F)

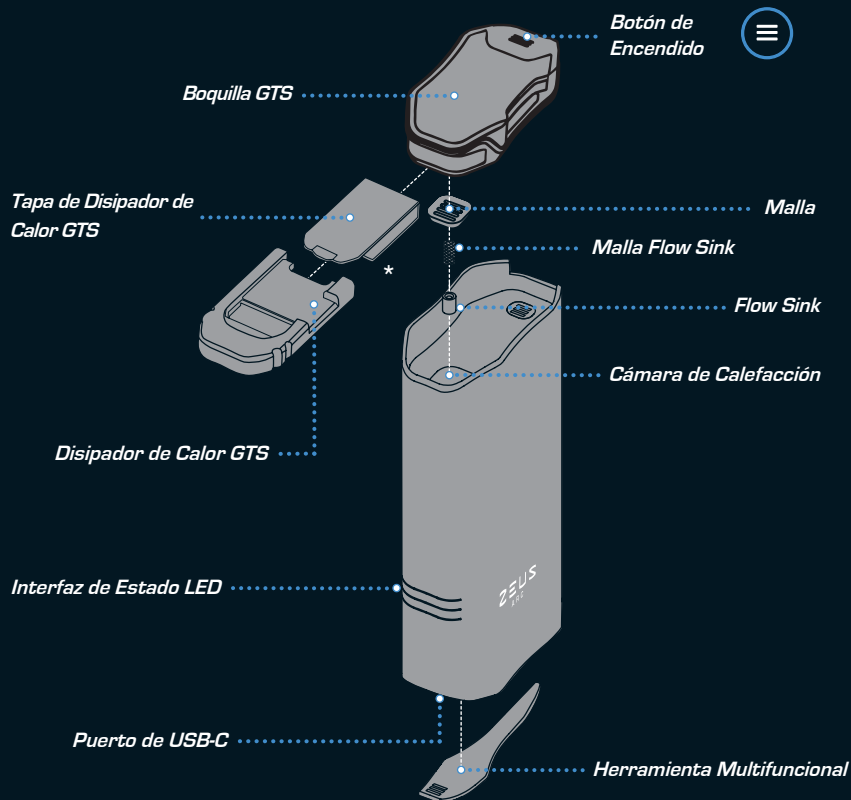


Asegúrese de preguntar a su médico o farmacéutico si tiene alguna duda médica. Existe la posibilidad de que algunas plantas puedan provocar reacciones alérgicas. En este caso, se recomienda suspender inmediatamente el uso de dichas hierbas.

Sólo recomendamos el uso de material vegetal de calidad comprobada. La autenticidad, la pureza y la ausencia de gérmenes patógenos se verifican para el material vegetal según las normas de la farmacopea, tal como se describe en la Farmacopea Europea o en la Farmacopea de los Estados Unidos, que pueden adquirirse en las farmacias.

Siguiendo las instrucciones dadas con el ZEUS ARC™ con el fin de configurar su dispositivo para ser utilizado con su material de hierba de la manera más eficiente posible para su propia preferencia personal. El ZEUS ARC™ no está aprobado por la FDA.

## GUÍA DEL DISPOSITIVO



**\*NOTA:** Lado largo hacia arriba

## CONTENIDO DENTRO DE LA CAJA

1x ZEUS ARC GT3™



5x Toallas ZEUS PURIFY™ de Limpieza (Grime Wipes)



5x ZEUS PURIFY™ Palitos Removedores de Desecho (Grime Sticks)



5x Limpiadores de Cerdas ZEUS PURIFY™ (Bristle Cleaners)



1x *Cable de USB-C*



1x *Espaciador*



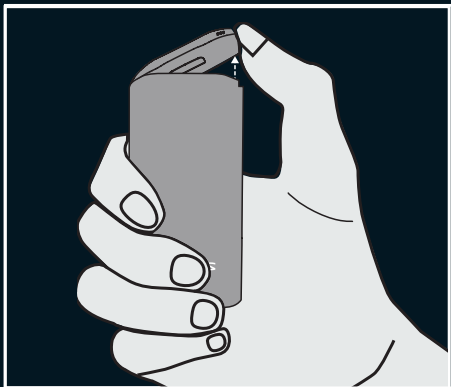
1x *Herramienta de Control de Flujo de Aire (Flow Sink Tool)*



1x *Manual de Instrucciones*



## REEMPLIR L'APPAREIL CÓMO EMPEZAR



Retire la **Boquilla GTS**.

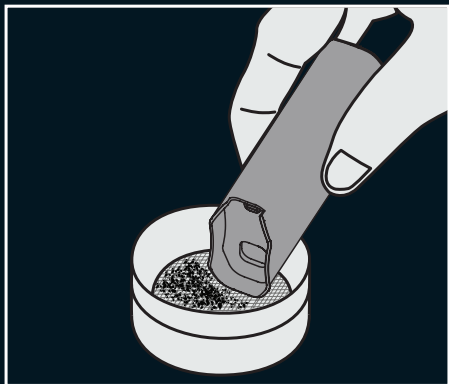
## USAGE DE L'ARC AVEC ARCPOD UTILIZANDO EL ARC CON ARCPOD



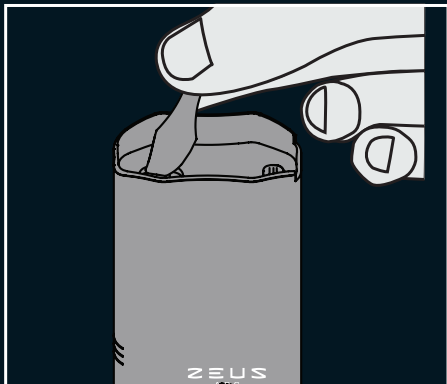
Retire el **Flow Sink** y la **Malla Flow Sink** según las instrucciones de la página 24.  
Llene el ZEUS ARCPOD™ con el ZEUS XTRUDER™ e insértelo en la **Cámara de Calefacción**.

**NOTA:** La **Cámara de Calefacción** debe estar limpia, de lo contrario el ZEUS ARCPOD™ se atascará.

## UTILIZANDO EL ARC SIN ARCPD



Utilizar botánico molido y cargar completamente la *Cámara de Calefacción*.

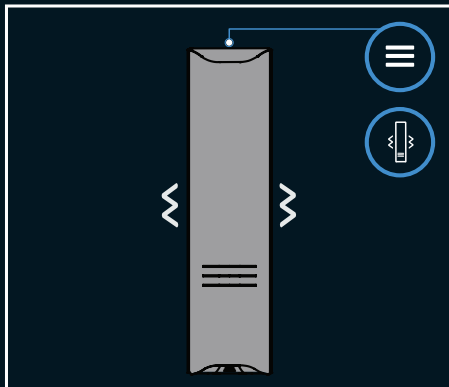


Compactar el botánico para asegurar un empaquetado apretado.



Vuelva a colocar la **Boquilla GTS** en su sitio y asegúrese de que está bien colocada.

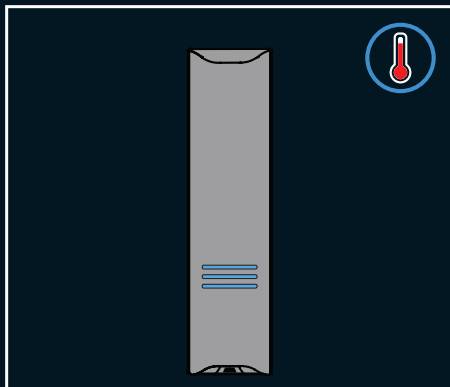
\***NOTA:** La **Boquilla** puede variar según el modelo.



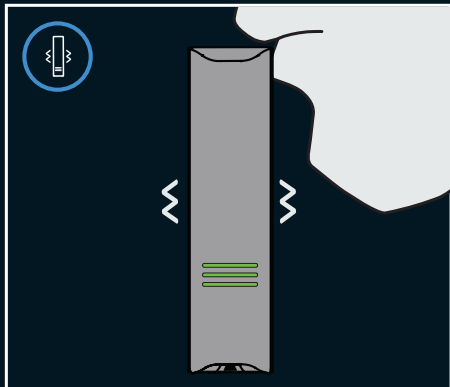
Mantenga el **Botón de Encendido** durante 2 segundos para encender o apagar el dispositivo. Una larga vibración indica que el dispositivo está encendido/apagado.



- Utilice únicamente las hierbas y partes de plantas recomendadas. Otros materiales pueden hacer que la unidad se incendie o envenene al usuario.
- No utilizar si padece de enfermedades de las vías respiratorias o de los pulmones. La inhalación de vapores puede provocar tos.



A continuación, se iniciará el calentamiento, lo que se indica mediante una **Interfaz de Estado LED** azul intermitente.



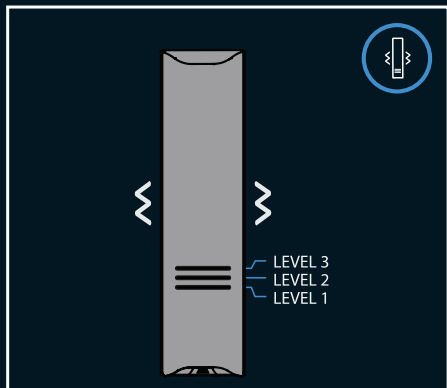
El dispositivo está listo para su uso cuando la **Interfaz de Estado LED** se vuelve verde. Proceda a realizar extracciones lentas y largas.



Algunas partes de la unidad, se **CALIENTAN** durante el uso normal.

Tenga cuidado al acceder a la **Cámara de Calefacción** y no toque los elementos de calentamiento durante el funcionamiento y el enfriamiento.

## CONTROL DE TEMPERATURA



Pulse el **Botón de Encendido** para pasar de un nivel de temperatura a otro.

## HERRAMIENTA MULTIFUNCIONAL

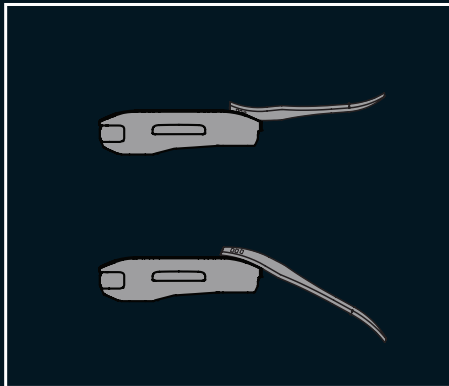


La **Herramienta Multifuncional** se utiliza para remover y presionar el botón dentro de la **Cámara de Calefacción** y para remover un ZEUS ARCPD™ consumido.



No raye las paredes de la **Cámara de Calefacción** con la **Herramienta Multifuncional** ni con ningún otro objeto punzante.

## CARGAR EL ARC

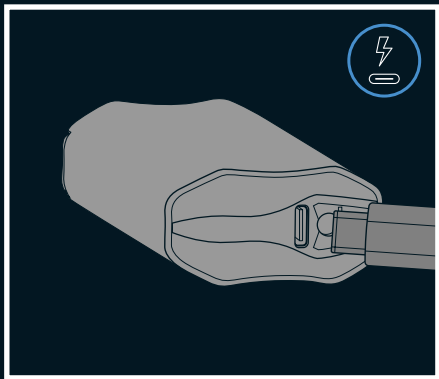


**NOTA:** ZEUS ARCPD™ se puede sacudir fácilmente, a menos que la **Cámara de Calefacción** esté sucia.

La **Boquilla GTS** también sirve como extensión para la **Herramienta Multifuncional**. Conecte el extremo de la herramienta con el **Botón de Encendido** magnético para extenderla.



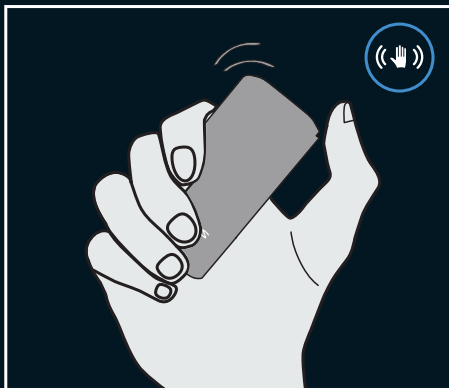
Retire la **Herramienta Multifuncional** y guárdela de forma segura encima de la **Boquilla GTS** magnética durante la carga.



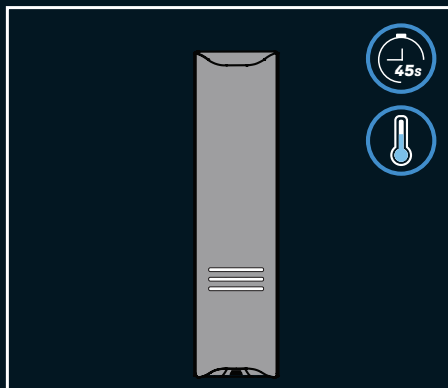
Enchufe el **Cable de USB-C** suministrado en un adaptador de carga USB con una potencia no superior a  $5\text{ V} = 2,5\text{ A}$  y conéctelo al **Puerto de USB-C**. Cuando el ZEUS ARC™ haya terminado de cargarse, todas las luces LED estarán en rojo fijo.



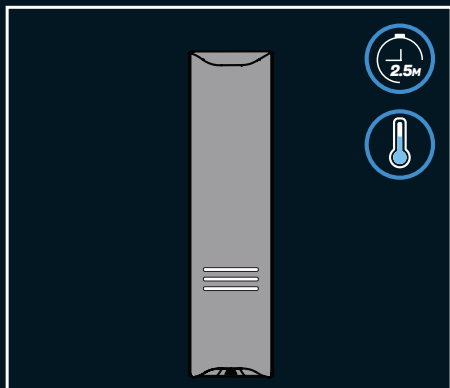
- No utilice un cargador con valores de tensión y corriente no estándar. Utilice un adaptador de carga con una potencia no superior a  $5\text{ V} = 2,5\text{ A}$ , que cumpla con todas las regulaciones oficiales actualmente aplicables.
- No utilice ningún equipo dañado para cargar el dispositivo (incluyendo adaptadores dañados, cualquier cosa con cables deshilachados, etc.).
- No doble ni dañe la zona del cargador.
- No cargue un dispositivo defectuoso.
- No enchufe el ZEUS ARC™ directamente después de usarlo o si el aparato está caliente por el calentamiento.
- No lo coloque sobre superficies que impidan la disipación de la temperatura de la unidad (no coloque la unidad sobre camas, sofás, almohadas, ropa, etc. mientras se carga o si todavía está caliente por el uso), ni cubra el dispositivo.



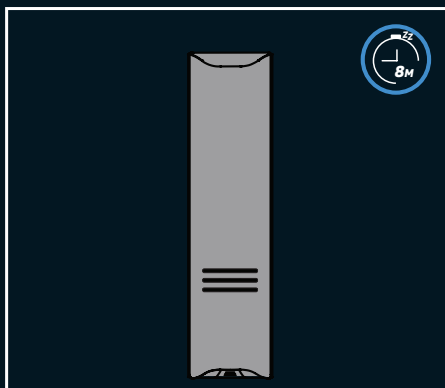
Para comprobar el nivel de la batería durante el funcionamiento, agite el dispositivo dos veces durante su uso. La **Interfaz de Estado LED** se mostrará en rojo.



Cuando ZEUS ARC™ no detecta movimiento durante 45 segundos, la función de enfriamiento se activará para ahorrar batería; la **Interfaz de Estado LED** parpadea en blanco para indicar el enfriamiento.

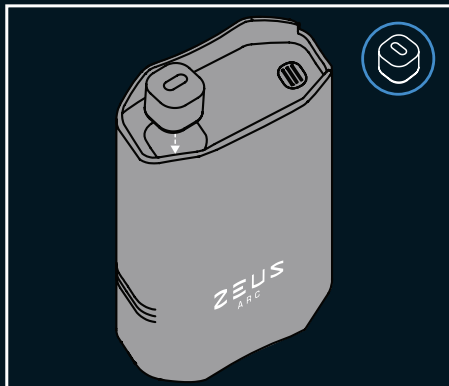


El ZEUS ARC™ continúa enfriándose durante 2,5 minutos y se apaga a menos que se detecte movimiento.

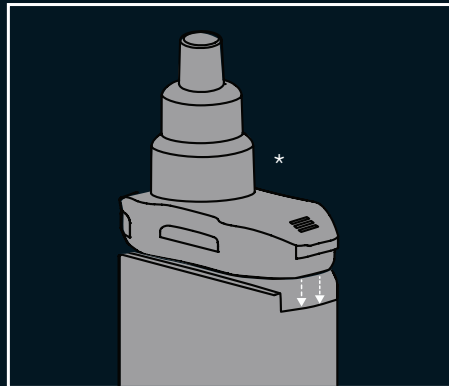


La unidad se apaga automáticamente después de 8 minutos de uso continuo.

## ADAPTADOR DE HIELO (NO INCLUIDO)

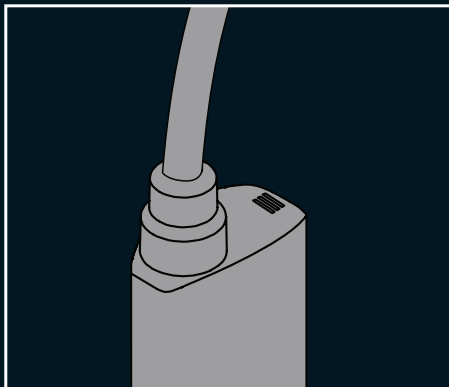


Para utilizar menos botánico, coloque el **Espaciador** en la parte inferior de la **Cámara de Calefacción**.

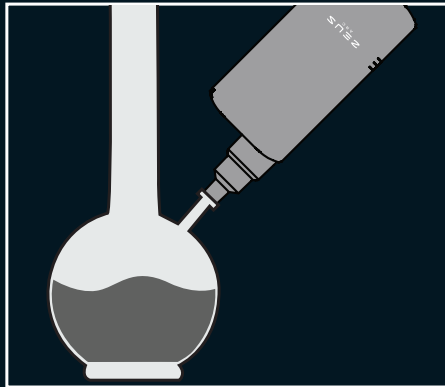


Cambia la **Boquilla GTS** por el adaptador ZEUS ARC™ Iceborn & Waterpipe Adapter.

**\*NOTA:** El adaptador se vende por separado, consiga el suyo ahora en [www.ZeusArsenal.com](http://www.ZeusArsenal.com).



Una vez que su ZEUS ICEBORN™ esté preparado, acople el látigo al adaptador. Disfruta de la calidad de vapor mejorada con nubes masivas y caladas suaves y frescas a través de la filtración de hielo.

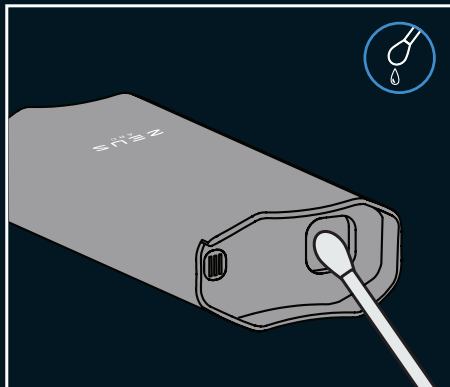


El adaptador ZEUS ARC™ Iceborn & Waterpipe Adapter también es compatible con la mayoría de la cristalería estándar; los diámetros de 14 mm y 18 mm son ambos compatibles.



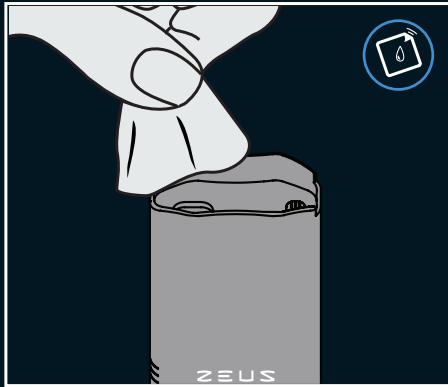
Manipular con cuidado cuando se utiliza la cristalería.

## LIMPIEZA DEL ARC



Rompa un ZEUS PURIFY™ Palito Removedor de Desecho (Grime Stick) para liberar el alcohol etílico que contiene y limpie la **Cámara de Calefacción** con el extremo opuesto.

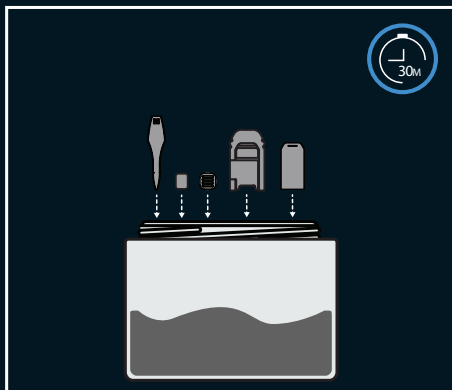
La **Boquilla GTS** también debe limpiarse con cuidado con un ZEUS PURIFY™ Palito Removedor de Desecho.



Limpie con las Toallas ZEUS PURIFY™ de Limpieza (Grime Wipes); deje que la cámara se seque completamente antes de usarla.



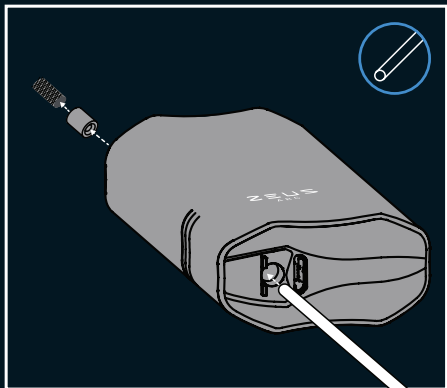
No vierta nunca líquidos, incluyendo soluciones de limpieza o alcohol, sobre o dentro del aparato.



Retire la **Herramienta Multifuncional**, el **Flow Sink**, la **Malla**, la **Boquilla GTS** y el **Disipador de Calor GTS**. Coloque las piezas expuestas en una mezcla de ZEUS PURIFY™ o alcohol durante un máximo de 30 minutos (excepción de la **Boquilla GTS**). Posteriormente, enjuague todas las piezas con agua. La **Tapa del Disipador de Calor GTS** debe retirarse del **Disipador de Calor GTS** antes del enjuague.



- Mantenga el ZEUS ARC™ y sus componentes fuera del alcance de los niños y las mascotas.
- Tenga cuidado al acceder a la **Cámara de Calefacción** y no toque las resistencias durante el funcionamiento y el enfriamiento.
- No utilice el aparato si los agentes de limpieza o desinfectantes inflamables, como el alcohol isopropílico, no se han evaporado por completo.



Inserte la **Herramienta de Control de Flujo de Aire (Flow Sink Tool)** dentro del fondo de la ruta de aire y empuje con cuidado para retirar el **Flow Sink** o el ZEUS ARCPD™. Una vez limpio, vuelva a montarlo completamente (**Flow Sink** y **Malla Flow Sink**) a través de la parte superior de la **Cámara de Calefacción**.



Posibles daños por descuido al retirar el **Flow Sink**.

La resistencia a la extracción puede reducirse retirando el **Flow Sink** del dispositivo:

- Vapor espeso: Flujo de aire restringido debido a la alta resistencia a la aspiración con el **Flow Sink** instalado.
- Vapor ligero: Flujo de aire sin restricciones debido a la baja resistencia a la extracción con el **Flow Sink** retirado.

**NOTA:** Retire el **Flow Sink** si se utiliza con ZEUS ARCPD™.

## INTERFAZ DE ESTADO DEL LED

LED	ACCIÓN
Rojo estable	Indica el nivel de la batería
Rojo pulsante	Indica que se está cargando
Rojo parpadeante	Indica que la batería está baja y se apaga poco después
Azul estable	Indica un cambio en los niveles de temperatura
Azul pulsante	Indica que se está calentando
Verde estable	Indica que el dispositivo está listo para ser utilizado
Blanco pulsante	Indica que se está enfriando
Amarillo parpadeante	Indica un posible mal funcionamiento

## SOLUCIÓN DE PROBLEMAS



Error	Posible Causa	Solución
El ZEUS ARC™ no se enciende.	El dispositivo no está cargado.	<ul style="list-style-type: none"> <li>• Compruebe que la batería está cargada.</li> <li>• Verifique si el <b>Cable de USB-C</b> ha sido insertado correctamente tanto en el <b>Puerto de USB-C</b> del dispositivo como en el adaptador de pared durante la carga.</li> <li>• Verifique si el adaptador de pared ha sido insertado correctamente durante la carga.</li> </ul>
El dispositivo permanece inoperante tras los intentos de carga.	El aparato está defectuoso.	Póngase en contacto con el servicio de atención al cliente inmediatamente.
El <b>Interfaz de Estado LED</b> parpadea en amarillo 3 veces.	El aparato está defectuoso.	Desconecte inmediatamente de la red eléctrica y póngase en contacto con el servicio de atención al cliente.

## GARANTÍA

ZEUS™ se adhiere a estrictas normas de control de calidad y sólo ofrece productos de alta calidad que se someten a rigurosas pruebas. En caso de deficiencias de calidad o defectos de los productos ZEUS™, se aplican las siguientes condiciones de garantía.

### Garantía Limitada

El ZEUS ARC™ tiene una garantía limitada de tres (3) años en el hardware y está garantizado contra defectos de materiales y mano de obra. Para verificar la fecha de compra al por menor por el cliente original, se requiere una prueba de compra de un minorista sancionado. A su discreción y en la medida permitida por la ley, Thermodyne Systems [ZEUS™] cambiará el producto por otro nuevo, reacondicionado o que sea un producto funcionalmente equivalente, si el producto desarrolla algún defecto mecánico y se presenta una reclamación dentro del período de garantía. El período de garantía comienza a partir de la fecha de compra al por menor y no se reinicia después de que se haya emitido una reclamación de garantía.

Todos los productos sometidos a garantía pasan a ser propiedad de ZEUS™. El cliente cubre los gastos de envío para la asistencia en garantía.

Si tiene problemas con su producto, envíe un correo electrónico a [info@ZeusArsenal.com](mailto:info@ZeusArsenal.com) y un representante del servicio de atención al cliente se pondrá en contacto con usted lo antes posible para resolver el problema y encontrar la mejor solución.

### Exclusiones y Limitaciones

La garantía limitada sólo se aplica a los dispositivos fabricados por Thermodyne Systems [ZEUS™] que pueden ser identificados por la marca registrada, el nombre comercial o el logotipo de "ZEUS" colocados en ellos y que fueron adquiridos en un minorista autorizado que es atendido por un distribuidor autorizado.

ZEUS™ no asumirá ninguna responsabilidad por los daños derivados del incumplimiento del manual de instrucciones.

La garantía limitada no se aplica a:

- Degradación normal del rendimiento de los materiales
- Degradación natural de la batería
- Piezas vulnerables al desgaste (véase la hoja WEAR & TEAR PARTS)
- Cualquier daño que surja debido a la negligencia del usuario, o cualquier uso inapropiado
- Cualquier caso en el que los componentes internos del producto sean desmontados a propósito, manipulados o se acceda a ellos de cualquier manera
- Una pieza o producto que ha sido alterado para modificar su capacidad o funcionalidad
- Daños causados por el uso de cualquier cargador con valores nominales de tensión y corriente no estándar; ZEUS™ recomienda utilizar un cargador con una potencia no superior a 5 V – 2,5 A.
- Daños causados por el uso del producto fuera de la función prevista, tal como lo describe ZEUS™.
- Daños en el dispositivo como consecuencia de un descuido al retirar el flow sink.
- Daños resultantes de los líquidos, incluidos, entre otros, el agua, los líquidos de limpieza o el alcohol, vertidos sobre o dentro del dispositivo
- Daños derivados de la inobservancia del manual de instrucciones
- Daños estéticos, incluyendo, pero sin limitarse a abolladuras, arañazos, deformidades y piezas rotas por el uso del producto
- Daños causados por abuso, mal uso, accidente, inundación, incendio, terremoto u otras causas externas

La batería de iones de litio está en garantía durante un período de tres (3) meses a partir de la fecha de compra al por menor y está protegida contra cualquier defecto anormal, que no se considere una degradación natural de la batería.

Tenga en cuenta que el software preinstalado en el dispositivo y/o las iteraciones posteriores a través de las actual

izaciones o la mejora se le concede a usted bajo licencia, no se vende y sólo se utiliza como parte del producto.

La garantía limitada es intransferible y sólo se aplica al comprador original. Si usted ha comprado a través de un revendedor de terceros como eBay, Kijiji, Craigslist, o cualquier otro minorista no autorizado, entonces la garantía limitada no se aplica. Las garantías de ZEUS™ sólo se aplican a los productos adquiridos en cualquier minorista autorizado que cumpla con un distribuidor autorizado de ZEUS™. Para consultas relacionadas con los minoristas autorizados, póngase en contacto con nosotros.

### Política de Devoluciones

Por favor, investigue el producto que le interesa antes de comprarlo. Los reembolsos sólo pueden considerarse para productos nuevos, sin usar y sin abrir, a discreción y bajo los términos del minorista autorizado. Los detalles y las condiciones de reembolso difieren según el distribuidor autorizado y deben obtenerse a través de su servicio de atención al cliente o del sitio web. No se efectuará ningún reembolso si se rompe el precinto de seguridad o se daña o retira la película de plástico. Los productos adquiridos a través de un minorista no autorizado no son reembolsables por parte de ZEUS™.

### Falsificación

Nuestro compromiso a largo plazo para combatir las ventas no autorizadas y las falsificaciones es garantizar la calidad de los servicios de ZEUS™. ZEUS™ se dedica a garantizar que nuestros clientes obtengan las tecnologías actualizadas de la marca, una forma atractiva y una asistencia de primer nivel.

ZEUS™ advierte a los consumidores que sean prudentes al comprar productos ZEUS™ de proveedores no autorizados, ya que la calidad, fiabilidad y seguridad de estos productos son desconocidas y, en algunos casos, pueden exponer al consumidor a peligros que no se dan con los productos ZEUS™ genuinos.

ZEUS™ cuenta con un equipo dedicado que rastrea e inspecciona activamente a los proveedores no autorizados y a los falsificadores para proteger a los clientes y a los socios comerciales. Porque muchas personas no comprenden la influencia mundial de la falsificación ni el ciclo de daños al que contribuyen cuando compran productos falsificados. Al descubrir a los falsificadores y facilitar las acciones legales contra estas entidades, creemos que estamos haciendo nuestra parte.

Aunque ZEUS™ se dedica a ayudar a las víctimas de la falsificación, no podemos reembolsar el dinero utilizado para la compra de productos infractores, ya que estos productos no fueron comprados a ZEUS™, ni podemos ayudar en la resolución de disputas, incluyendo el apoyo a través de PayPal o los reembolsos de tarjetas de crédito.

Ponte en contacto con el servicio de asistencia de ZEUS™ para descubrir más sobre los proveedores autorizados, ya que cualquier producto adquirido fuera de nuestra red de ventas exclusiva tiene la posibilidad de ser falsificado y no está protegido por nuestra garantía.

## RECICLAJE Y ELIMINACIÓN

El ZEUS ARC™ contiene una batería de iones de litio y debe reciclarse y eliminarse de acuerdo con los requisitos locales para evitar posibles daños al medio ambiente y a la salud humana. El ZEUS ARC™ contiene una batería de iones de litio recargable integrada que debe descargarse antes de su eliminación.



### Eliminación de Componentes Electrónicos

El símbolo que aparece en el producto, los accesorios o el embalaje indica que este aparato no debe tratarse como residuo municipal sin clasificar, sino que debe recogerse por separado. Elimine el aparato a través de un punto de recogida para el reciclaje de residuos de aparatos eléctricos y electrónicos si vive en la UE y en otros países europeos que cuentan con sistemas de recogida selectiva de residuos de aparatos eléctricos y electrónicos. Al desechar el aparato de forma adecuada, contribuye a evitar los posibles peligros para el medio ambiente y la salud pública que podrían derivarse de un tratamiento inadecuado de los residuos de aparatos. El reciclaje de materiales contribuye a la conservación de los recursos naturales. Por lo tanto, no elimine sus viejos aparatos eléctricos y electrónicos con los residuos municipales sin clasificar.



### Eliminación de Residuos de Envases

El embalaje está fabricado con materiales respetuosos con el medio ambiente, que pueden eliminarse a través de las instalaciones de reciclaje locales. Al eliminar los envases y los residuos de envases de forma adecuada, contribuye a evitar posibles riesgos para el medio ambiente y la salud pública. Los símbolos que aparecen en el envase pueden indicar la composición del mismo.

### Eliminación de las Pilas

El producto contiene una batería. Las pilas no pueden eliminarse con los residuos domésticos habituales. Pueden contener metales pesados tóxicos y están sujetas a la normativa sobre residuos. Por este motivo, deseche las pilas recargables usadas en un punto de recogida local.

# DESCRIPCIÓN DEL PRODUCTO

## Cumplimiento del Producto - Declaración de Conformidad (UE)

Este producto cumple con todas las directivas europeas pertinentes (UE). El producto es conforme a la(s) siguiente(s) directiva(s) relevante(s):

- Directiva compatibilidad electromagnética 2014/30/UE
- Directiva RoHS 2011/65/UE (considerando el anexo II modificado de la directiva (UE) 2015/863)

## Datos Técnicos Dispositivo

	Métrica	Imperial
Temperatura de Funcionamiento	5 °C – 40 °C	41 °F – 104 °F
Temperaturas de Evaporación*	Aproximadamente 205 °C, 215 °C & 225 °C	Aproximadamente 401 °F, 419 °F & 437 °F
Capacidad de la Batería	3500 mAh	
Tamaño	8,6 cm x 4,2 cm x 2,2 cm	3,42 in x 1,67 in x 0,88 in
Peso	Aproximadamente 125 g	Aproximadamente 0,28 lb

Sujeto a cambios técnicos. \*Valores para el firmware por defecto, el firmware se puede personalizar

## Entrada de Carga para el Dispositivo

Tensión de Entrada	5 V DC
Amperaje de Entrada	2,5 A
Consumo de Energía	12,5 W

Sujeto a cambios técnicos.

## Fabricante

En caso de preguntas sobre el dispositivo, problemas técnicos, reclamaciones de garantía o eliminación del dispositivo, se aconseja ponerse en contacto con cualquiera de las siguientes direcciones:


Thermodyne Systems  
11 Progress Ave. #17,  
Toronto, ON, M1P 4S7,  
CANADA

Thermodyne Systems GmbH  
Esperantostr. 8b,  
70197 Stuttgart,  
GERMANY

## Comentarios

Si tiene algún comentario sobre nuestros productos, incluido cualquier artículo que los acompañe, o el manual de instrucciones, puede enviar un correo electrónico a [info@ZeusArsenal.com](mailto:info@ZeusArsenal.com). Agradecemos sus comentarios.

## EXPLICACIÓN DE LOS SÍMBOLOS QUE APARECEN EN EL EMBALAJE, EN EL APARATO Y EN EL MANUAL

SÍMBOLO	EXPLICACION
	<b>Conformité Européenne</b> – Este aparato cumple con las normas de salud, seguridad y protección del medio ambiente para los productos que pueden ser vendidos en el Espacio Económico Europeo.
	<b>UK Conformity Assessed (UKCA)</b> – El producto cumple los requisitos aplicables a los productos vendidos en Gran Bretaña.
	<b>Waste of Electrical and Electronic Equipment (WEEE Directive)</b> – Este aparato se considera un residuo eléctrico o electrónico y no debe ser tratado como un residuo doméstico. El aparato debe eliminarse a través de un punto de recogida municipal de RAEE/WEEE.
	El producto cumple con la normativa de eliminación y reciclaje.
	Lea y comprenda el manual de instrucciones.
	<b>Federal Communications Commission</b> – Este dispositivo cumple con la parte 15 de las normas de la FCC. Condiciones de funcionamiento: (1) este dispositivo no puede causar interferencias perjudiciales, y (2) este dispositivo no puede causar interferencias perjudiciales, incluidas las que puedan provocar un funcionamiento no deseado.

# ZEUS



[www.zeusarsenal.com/zeus-arc-gt3-hub.html](http://www.zeusarsenal.com/zeus-arc-gt3-hub.html)

© Thermodyne Systems – Toronto, Canada

Premium Aromatherapy Device. The Zeus logo, Zeus Arc, Zeus Arc GT, Zeus Arc GTS, Zeus Arc GT3, Zeus Hub, Zeus Xtruder and Zeus ArcPod are trademarks of Thermodyne Systems.

Subject to alterations. All rights reserved.

Änderungen vorbehalten. Alle Rechte vorbehalten.

Sous réserve de modifications. Tous droits réservés.

Reservar sujeto a modificaciones. Todos los derechos reservados.



Document version: ZPKG\_09\_502-3.0